


SOMMAIRE INTERACTIF

Du 06 au 08 novembre 2024
LA CITÉ DES CONGRÈS | NANTES




PROGRAMME
45^{ES} JOURNÉES
DE LA SOCIÉTÉ
FRANÇAISE DE
SÉNIOLOGIE ET
DE PATHOLOGIE
MAMMAIRE

**Prévention
et cancer du sein :
Mythe ou Réalité
au XXI^e siècle**


Organisateurs
Victoire Brillaud-Mellah
Mario Campano
Juliette Frelles Bergica
Suzette Delalogue
Isabelle Doutraux-Dumoulin
Magali Le Blanc-Ontivy

CONGRÈS HYBRIDE

Avec le soutien institutionnel de




www.senologie.com
FMC - N° 42 67 04367 67



Cliquez sur
le visuel
pour y accéder
directement

PROGRAMME
45^{ES} JOURNÉES DE LA SFSPM

INFORMATIONS GÉNÉRALES DU 06 AU 08 NOVEMBRE 2024
LA CITÉ DES CONGRÈS | NANTES



LIEU DU CONGRÈS
• La Cité des Congrès, 5 Rue de Valmy - 44000 Nantes. Tél. : +33(0)2 51 88 20 00 - Site : <https://facite-nantes.fr/>

MOYENS DE TRANSPORTS
Située en centre-ville, face à la gare TOV (sortie Sud) et à 20 minutes de l'aéroport
• Tramway
Ligne 1 - station « Duchesse Anne - Château des Ducs de Bretagne », à une station de la gare TOV (sortie Nord).
Plus d'infos : www.naoib.fr
• Navette aéroport / centre-ville
Arrêt « Lieu Unique », départ toutes les 20 minutes.
Plus d'infos : www.aoa.fr
• Busway
Ligne 4 - arrêt « Cité Internationale des Congrès ».
Plus d'infos : www.naoib.fr
• Vélos Biclou et voitures Marguerite en libre-service
Stations au pied de La Cité.
Plus d'infos : www.biclou.nantesmetropole.fr et www.imarguerite.com
• Parking
420 places de parking gérées par EFA en sous sol de La Cité des Congrès de Nantes auxquelles s'ajoutent plus de 2000 places dans les parkings environnants.
Plus d'infos : www.parking-nantes.fr
Merci de consulter les conditions générales de vente et d'annulation auprès de la compagnie de transport utilisée.

ACCUEIL ET ENREGISTREMENT
• L'accueil est assuré à la Cité des Congrès à partir du mardi 05 novembre 2024, de 16h à 20h et jusqu'au vendredi 08 novembre 2024 aux horaires du congrès.
• Nous vous recommandons de laisser vos bagages à la bagagerie de votre hôtel afin d'éviter les files d'attente à l'entrée du congrès lors de la fouille des valises du fait du plan "vigilance".
• Les sessions sont captées en vidéo pour une retransmission en direct sur la plateforme de diffusion du congrès à distance ainsi qu'une mise en ligne sur le site de la SFSPM.
• Les attestations de présence seront envoyées automatiquement par mail à l'issue du congrès (sous réserve d'avoir été badgé en salle de conférence ou d'avoir assisté au streaming en direct).
• Pour les personnes ayant besoin d'un aménagement précis (sur demande), nous vous prions de veiller à vous faire scanner à chaque début de session. Pour les sessions qui se dérouleront à la suite dans la même salle, sortir au changement de session pour se faire scanner.

CONNEXION INTERNET
• Les congressistes ont la possibilité de se connecter au réseau wifi en sélectionnant : SFSPM2024 - Identifiant et mot de passe : SFSPM2024.

MÉDIATHÈQUE DE LA SFSPM
• Retrouvez les vidéos et PDF des exposés du congrès à l'issue des présentations ainsi que les e-posters en vous connectant à la médiathèque de la SFSPM via le lien personnel qui vous a été envoyé.
• Les présentations du congrès seront accessibles sur la médiathèque de la SFSPM pour tous les participants pendant 3 mois à l'aide d'un code spécifique. Au-delà de cette période, l'accès sera réservé aux membres de la SFSPM à jour de cotisation (cf paragraphe « Devenir membre » page 20).

AVIS AUX ORATEURS
• Préparation des interventions : salle de preview (salle GC, niveau 0). Le support des présentations devra être remis au technicien de la salle de preview au minimum 1 heure avant la communication.
• Une permanence technique est assurée le 05 novembre de 18h00 à 20h00, le 06 novembre de 7h00 à 20h00, le 07 novembre de 7h30 à 18h00 et le 08 novembre de 7h30 à 16h00. Il est recommandé pour les premières présentations du matin de les fournir la veille.
• Les transmissions des fichiers informatiques vers les différentes salles où vous ferez votre présentation seront réalisées via le réseau informatique.
• Chaque orateur devra présenter une diapositive faisant état de ses liens d'intérêts tels qu'il les a déclarés au comité d'organisation du congrès SFSPM 2024.
• Tous les orateurs sont filmés pour une retransmission en direct sur la plateforme de diffusion du congrès à distance (hors sessions spécifiques PPS) ainsi que pour la mise en ligne de leur présentation sur le site de la SFSPM (hors symposiums et sessions spécifiques PPS). Une autorisation de diffusion de l'intervention des orateurs a été demandée.

18 | **PRÉSENCE** | Informations sur www.senologie.com

INFORMATIONS GÉNÉRALES



Du 06 au 08 novembre 2024

LA CITÉ DES CONGRÈS | NANTES



PROGRAMME

45^{ES} JOURNÉES
DE LA SOCIÉTÉ
FRANÇAISE DE
SÉNOLOGIE ET
DE PATHOLOGIE
MAMMAIRE

Prévention et cancer du sein : Mythe ou Réalité au XXI^e siècle

Organisateurs

Victoire Brillaud-Meflah
Mario Campone
Julia de Freitas Braganca
Suzette Delalogue
Isabelle Doutriaux-Dumoulin
Magali Le Blanc-Onfroy

CONGRÈS HYBRIDE

Avec le soutien institutionnel de



www.senologie.com

FMC : N° 42 67 04367 67



SOCIÉTÉ FRANÇAISE
DE SÉNOLOGIE
ET DE PATHOLOGIE
MAMMAIRE



SOCIÉTÉ FRANÇAISE
DE SÉNOLOGIE
ET DE PATHOLOGIE
MAMMAIRE

SFSPM

DES EXPERTS RÉUNIS POUR :

- **Faire progresser**
le diagnostic, la prévention et les thérapeutiques
- **Développer la formation**
des professionnels pour améliorer
et harmoniser la prise en charge des patient(e)s
- **Promouvoir la recherche**
fondamentale et clinique
- **Apporter une expertise**
concertée de professionnels de toutes les disciplines
et être un interlocuteur auprès des organismes de santé
- **Représenter la France**
auprès de sociétés européennes et internationales



CONGRÈS ANNUEL

3 jours de formation
et de rencontres
professionnelles
thématiques



PARCOURS JEUNE SÉNOLOGUE

Parcours de formation s'adressant aux
docteurs juniors et assistants souhaitant
approfondir leurs compétences dans l'ensemble
des spécialités impliquées dans la prise en charge
des pathologies mammaires



RÉUNIONS DE CONCERTATION PLURIDISCIPLINAIRE

Débats autour de
dossiers cliniques
de pathologie mammaire



WEBINARS

Sessions virtuelles
au cours de l'année
sur des sujets d'actualités
ou les moments forts
du congrès



MÉDIATHÈQUE

Podcast des congrès
et des événements passés
diaporamas, posters
Pour les congressistes, accès privilégié
aux vidéos du congrès le jour-même



RECOMMANDATIONS & AVIS D'EXPERTS

Avis sur des sujets d'actualité,
expertise scientifique dans le
cadre de recommandations
nationales (INCa, HAS...)

Pour soutenir les activités de la SFSPM, devenez membre !
Consultez les modalités page 20

Suivez-nous sur   

Comme le disait Hippocrate, un corps sain est le résultat de choix préventifs intelligents.

La prévention du cancer du sein est un enjeu crucial de santé publique. Bien que le nombre de décès (impact du dépistage et des traitements) soit en diminution depuis 2018, le nombre de nouveaux cas a doublé depuis 1990. **Pour ces 45^{es} journées de la SFSPM, nous aborderons les avancées scientifiques qui permettent une meilleure compréhension des causes et le développement de nouvelles approches thérapeutiques, l'identification et la prise en considération des facteurs de risque environnementaux et sociétaux mais aussi les avancées réalisées dans la prévention des séquelles des traitements.**

Promouvoir la prévention doit être une démarche globale, notamment en sensibilisant et en informant la population, les pouvoirs publics et la communauté médicale et scientifique tout en luttant contre la désinformation.

Mario Campone

Prévention et cancer du sein : Mythe ou Réalité au XXI^e siècle

Organisateurs

Victoire Brillaud-Meflah
Mario Campone
Julia de Freitas Braganca
Suzette Delalogue
Isabelle Doutriaux-Dumoulin
Magali Le Blanc-Onfroy



Comité d'organisation

Victoire Brillaud-Meflah, Saint-Herblain / **Mario Campone**, Angers/Saint-Herblain / **Julia de Freitas Braganca**, Angers / **Suzette Delalogue**, Villejuif / **Isabelle Doutriaux-Dumoulin**, Saint-Herblain / **Magali Le Blanc-Onfroy**, Saint-Herblain

Bureau de la SFSPM

Président, Luc Ceugnart
Vice-Présidents, Krishna B. Clough /
Christine Tunon de Lara
Secrétaire Générale, Marie-Pierre Chauvet
Secrétaire Général Adjoint, Pierre-Etienne Heudel
Trésorier, Alain Fourquet
Trésorière Adjointe, Florence Dalenc
Chargés de mission :
Auprès du Président, **Béatrice Gairard**
Pour le jury des posters, **Rémy Salmon, Claudia Régis**
Pour le Forum de dépistage, **Brigitte Sérador,**
Isabelle Doutriaux-Dumoulin, Marie-Christine
Quertier

Conseil d'Administration de la SFSPM

Antoine Arnaud, Avignon / **Luc Ceugnart**, Lille /
Marie-Pierre Chauvet, Lille / **Krishna B. Clough**,
Paris / **Charles Coutant**, Dijon / **Paul Cottu**, Paris /
Bruno Cutuli, Reims-Bezannes / **Florence Dalenc**,
Toulouse / **Suzette Delalogue**, Villejuif / **Emmanuel**
Delay, Lyon / **Alain Fourquet**, Paris / **Pierre-Etienne**
Heudel, Lyon / **Aurélie Jalaguier-Coudray**, Marseille /
Charlotte Ngo, Paris / **Philippe Rouanet**, Montpellier /
Christine Rousset-Jablonski, Lyon / **Christine Tunon**
de Lara, Bordeaux / **Anne Vincent-Salomon**, Paris
Association créée le 21 juillet 1977

Conseil Scientifique

Président, Gilles Houvenaeghel, Marseille
Membres, Céline Bourgier, Montpellier / **Alexandre de Nonneville**, Marseille / **Camille Franchet**, Toulouse / **Eva**
Jouve, Toulouse / **Dominique Stoppa-Lyonnet**, Paris / **Isabelle Thomassin-Naggara**, Paris

Anciens présidents de la SFSPM

Henri Serment, Marseille / **Jean Gest**, Paris / **Yves Rochet**, Lyon / **Pierre Mauvais-Jarvis**, Paris / **Robert Renaud**,
Strasbourg / **Alain Demaille**, Lille / **Pierre Haehnel**, Strasbourg / **Lucien Piana**, Marseille / **Alain Bremond**, Lyon
/ **Béatrice Gairard**, Strasbourg / **François Laffargue**, Montpellier / **Daniel Serin**, Avignon / **Brigitte Sérador**,
Marseille / **Richard Villet**, Paris / **Jean-Pierre Bellocq**, Strasbourg / **Bruno Cutuli**, Reims-Bezannes

Anciens membres du Bureau de la SFSPM

Béatrice Barreau, Anglet / **Pascal Bonnier**, Marseille / **Jean-Philippe Brettes**, Strasbourg / **Jean Cuisenier**, Dijon / **Pierre**
Kerbrat, Rennes / **Anne Lesur**, Nancy / **Moïse Namer**, Nice / **Henri Roché**, Toulouse / **Pascale Romestaing**, Lyon /
Jacques Rouëssé, Paris / **Pierre Scali**, Paris

Après le succès de la 1^{re} édition à Montpellier en 2023, la SFSPM renouvelle l'organisation du Parcours Jeune Sénologue.

Ce parcours s'adresse aux Docteurs Juniors et aux assistants souhaitant approfondir leurs compétences dans l'ensemble des spécialités impliquées dans la prise en charge des pathologies mammaires.

Cette année encore, la SFSPM invitera 50 jeunes sénologues de toutes les spécialités concernées aux Journées qui se dérouleront à Nantes du 06 au 08 novembre (45^{es} Journées annuelles de la SFSPM).

La participation à des sessions dédiées, aux séances plénières, aux présentations des communications orales et aux ateliers de pratiques cliniques du congrès constitue un parcours unique de formation multidisciplinaire avec la possibilité de rencontrer les experts des différentes spécialités en toute convivialité.



Organisation Pratique 2024

Ce parcours de formation se déroule sur les 3 jours du congrès.
Il se répartit en sessions à présence obligatoire et en sessions conseillées.
Une évaluation post PJS devra être remplie.

Sessions Obligatoires

Du mercredi 06 au vendredi 08/11 | Sessions plénières « taguées PJS » en lien avec les fondamentaux identifiées dans le programme scientifique ci-après par le logo PJS



Mercredi 06/11 • de 8h45 à 12h15 | Enseignements de la SFSPM et rencontres professionnelles (1 au choix du participant)

Enseignement de chirurgie, Forum du programme de dépistage, Actualités en recherche translationnelle, Actualités en radiothérapie.

Mercredi 06/11 • de 12h30 à 14h00 | Session « Mieux comprendre quand c'est pas ta spécialité » (1^{re} session)

Judi 07/11 • de 12h30 à 14h00 | Session « Mieux comprendre quand c'est pas ta spécialité » (2^e session)

Judi 07/11 • de 14h00 à 15h30 | Session de « RCP du quotidien » (1^{re} session)

Vendredi 08/11 • de 11h00 à 12h15 | Session de « RCP du quotidien » (2^e session)

Ces RCP, avec votes interactifs, seront organisées sur des dossiers concernant la phase précoce ou avancée de la maladie autour des différentes spécialités concernées.

Vendredi 08/11 • de 14h30 à 16h | Ateliers (1 au choix du participant)

Sessions conseillées

Sont conseillées les sessions de cas cliniques et communications libres en accès libre et les autres sessions plénières du congrès.

Pour en savoir davantage : rendez-vous sur la page "Parcours Jeune Sénologue" de notre site : <https://www.senologie.com/congres/pjs-Nantes-2024>.



MERCREDI 6 NOVEMBRE 2024

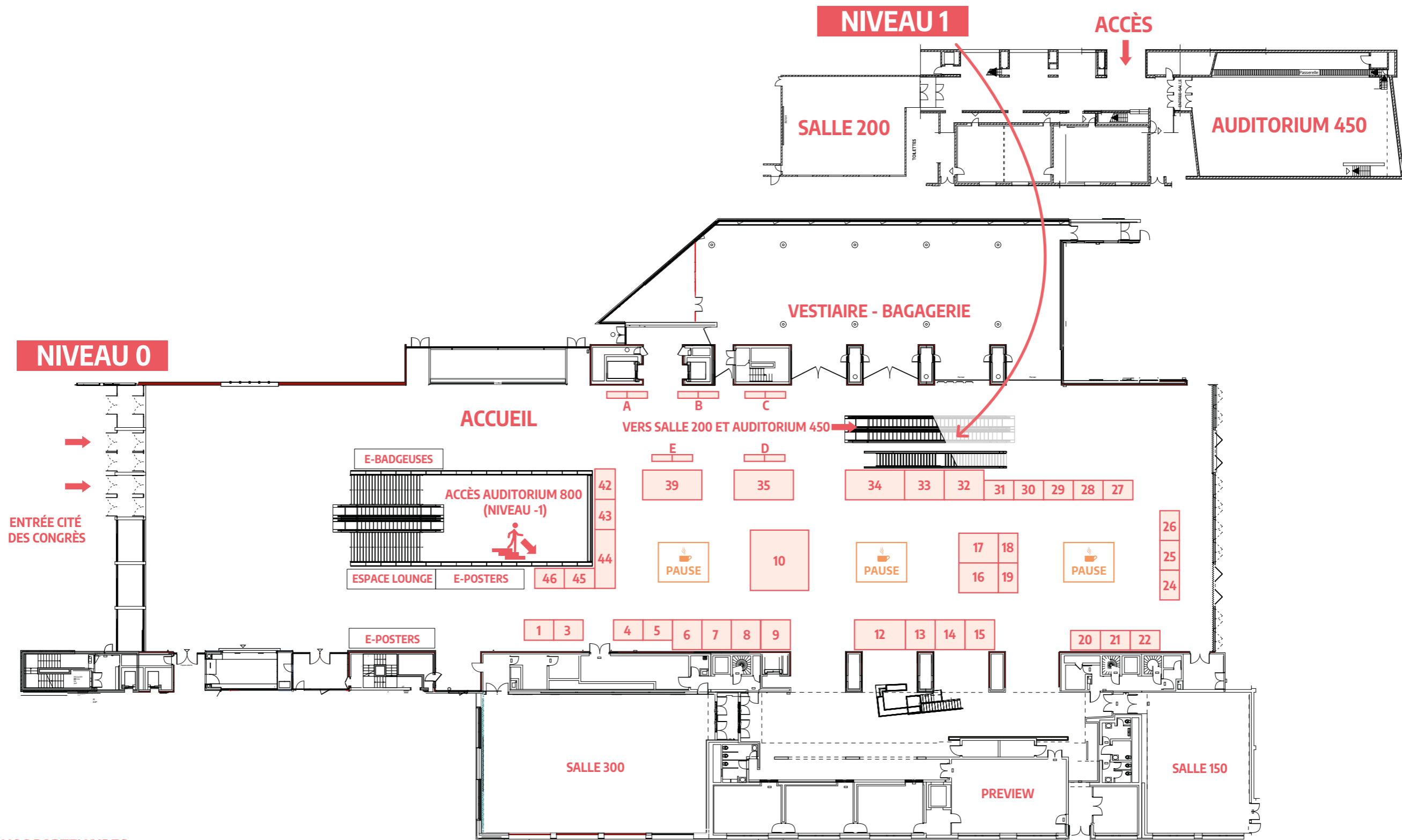
	AUDITORIUM 800	AUDITORIUM 450	SALLE 300	SALLE 200	SALLE 150
8h45	Enseignement de chirurgie	Forum du programme de dépistage		Actualités en recherche translationnelle	Actualités en radiothérapie
10h15	VISITE DE L'EXPOSITION SCIENTIFIQUE, DES E-POSTERS ET PAUSE-CAFÉ				
10h45	Enseignement de chirurgie	Forum du programme de dépistage		Actualités en recherche translationnelle	Actualités en radiothérapie
12h15	VISITE DE L'EXPOSITION SCIENTIFIQUE ET DES E-POSTERS, BUFFET ET LUNCH BOX				
12h30		Symposium avec le soutien éducationnel et organisationnel de Daiichi Sankyo - AstraZeneca	Symposium avec le soutien éducationnel et organisationnel de Pfizer	Symposium avec le soutien éducationnel et organisationnel de Veracyte	Mieux comprendre quand c'est pas ta spécialité (1 ^{re} session)
14h00	Ouverture du congrès				
14h15	Leçon Charles-Marie Gros				
14h45	Évolution de l'incidence et des facteurs de risque en 2024 ?				
16h00	VISITE DE L'EXPOSITION SCIENTIFIQUE, DES E-POSTERS ET PAUSE-CAFÉ				
16h30	D'un nouveau concept de la carcinogenèse à de nouveaux outils en prévention				
17h45	Communication spéciale - Bourse SFSPM / Communication libres sélectionnées				

JEUDI 7 NOVEMBRE 2024

	AUDITORIUM 800	AUDITORIUM 450	SALLE 300	SALLE 200	SALLE 150
8h00			Symposium avec le soutien éducationnel et organisationnel de Roche		Communications libres sélectionnées
9h00	Comment prendre en compte aujourd'hui le risque génétique au-delà des gènes BRCA1/2 ?				
10h30	VISITE DE L'EXPOSITION SCIENTIFIQUE, DES E-POSTERS ET PAUSE-CAFÉ				
11h00	Peut-on modifier le risque hormonal (contraception, xénOestrogènes, THS) ?				
12h15	VISITE DE L'EXPOSITION SCIENTIFIQUE ET DES E-POSTERS, BUFFET ET LUNCH BOX				
12h30		Symposium avec le soutien éducationnel et organisationnel de Novartis	Symposium avec le soutien éducationnel et organisationnel de Exact Sciences	Symposium avec le soutien éducationnel et organisationnel de MSD	Mieux comprendre quand c'est pas ta spécialité (2 ^e session)
14h00	Est-il possible d'identifier et de combattre les risques environnementaux ?				RCP du quotidien (1 ^{re} session)
15h30	Conférence du lauréat du grand prix de l'association Ruban Rose				
16h00	VISITE DE L'EXPOSITION SCIENTIFIQUE, DES E-POSTERS ET PAUSE-CAFÉ				
16h30	Prévention tertiaire, individualisation des traitements et des surveillances				
18h00	Actualité 2024				
18h30	Apéritif convivial du congrès sur l'espace d'exposition				

VENDREDI 8 NOVEMBRE 2024

	AUDITORIUM 800	AUDITORIUM 450	SALLE 300	SALLE 200	SALLE 150
8h00			Symposium avec le soutien éducationnel et organisationnel de Endomag		Communications libres sélectionnées et remise des prix posters
8h30				Assemblée générale de la SFSPM	
9h00	Prévention des séquelles des traitements loco-régionaux				
10h30	VISITE DE L'EXPOSITION SCIENTIFIQUE, DES E-POSTERS ET PAUSE-CAFÉ				
11h00	Enjeux sociétaux contemporains : les risques de la désinformation				RCP du quotidien (2 ^e session)
12h15	VISITE DE L'EXPOSITION SCIENTIFIQUE ET DES E-POSTERS, BUFFET ET LUNCH BOX				
12h30		Symposium avec le partenariat du laboratoire Lilly	Symposium avec le soutien éducationnel et organisationnel de AstraZeneca	Symposium avec le soutien éducationnel et organisationnel de Menarini Stemline	
14h00	Session actualités flash				
14h30			Atelier radio-chirurgie-anatomopathologie : suivi post thérapeutique : faire ce qui est nécessaire... sans en faire trop !	Atelier gynécologie médicale : prévention des effets secondaires des traitements	Atelier soins de support : report d'expériences



MERCI À TOUS NOS PARTENAIRES

1	GE HealthCare
3	Duomed France Solutions
4	VERACYTE
5	ZEISS
6	Endomag
7	Eurobio Scientific
8	Epiconcept
9	Exact Sciences
10	NOVARTIS
12	Lilly
13	SamanTree Medical
14	GC Aesthetics® / Laboratoire Benewmedical

15	CLERAD
16	MSD
17	MENARINI STEMLINE
18	Laboratoires Dermatologiques Avène
19	DERMAREOLE VENUS MEDICAL / PINK PERFECT
20	LABORATOIRES ARION
21	pfm medical france
22	Smith+Nephew
24	Woondz - Novus
25	Becton Dickinson
26	Himeddis

27	Hera-MI
28	SERB
29	Stryker
30	Applied Medical
31	NUTRACEUTICAL FRANCE
32	GILEAD ONCOLOGY
33	AstraZeneca / MSD
34	PFIZER
35	Daiichi Sankyo - AstraZeneca
39	Roche
42	Biophoton
43	Therapixel

44	Edimex
45	Centre Thermal La Roche-Posay
46	DILON Technologies
A	MaTim Performance
B	Immedica Pharma
C	VEA
D	La Lettre du Sénologue et La Lettre du Cancérologue
E	Bazar Officiel du Voyage



MARDI 5 NOVEMBRE 2024

16h00
20h00

Accueil des participants et retrait des badges

MERCREDI 6 NOVEMBRE 2024

7h00

Accueil des participants et retrait des badges

ENSEIGNEMENTS DE LA SFSPM ET RENCONTRES PROFESSIONNELLES

ENSEIGNEMENT DE CHIRURGIE

Coordination : Marie-Pierre Chauvet (Lille), Krishna B. Clough (Paris), Eva Jouve (Toulouse)



AUDITORIUM 800

• **Introduction**

• **Prévention des complications et des séquelles chirurgicales**

- En cas de mastectomie
 - RMI par prothèse : intérêt du dépistage d'un portage chronique de staphylocoque, *Claudia Régis (Lille)*
 - Prévention de lymphocèle par capitonage de la loge de mastectomie : revue et résultats, *Loïc de Poncheville (La Rochelle)*
- En cas de traitement conservateur
 - Place des lambeaux perforants en reconstruction partielle du sein, *Nicolas Leymarie (Villejuif)*
 - Atteinte de la PAM : les différentes solutions oncoplastiques, *Judicaël Hotton (Reims)*

10H15 À 10H45 : VISITE DE L'EXPOSITION SCIENTIFIQUE, DES E-POSTERS ET PAUSE-CAFÉ

• **Chirurgie après traitement d'induction**

- Chirurgie de la tumeur résiduelle : quelle exérèse en 2024 et voies d'avenir ? *Clémentine Jankowski (Dijon)*
- Désescalade de la chirurgie axillaire : où en est-on ? *Céline Renaudeau (Saint-Herblain)*

• **Cancer du sein et patientes mutées BRCA**

- Pertinence de la chirurgie de «réduction de risque» en cas de cancer chez une patiente mutée, *Marie-Pierre Chauvet (Lille)*

• **Conclusion**

FORUM DU PROGRAMME DE DÉPISTAGE : 20 ans après la généralisation du dépistage organisé en 2004 : un avenir meilleur ?

Coordination : Isabelle Doutriaux-Dumoulin (Saint-Herblain), Marie-Christine Quartier (Caen), Brigitte Séradour (Marseille)



AUDITORIUM 450

Modératrices : Isabelle Doutriaux-Dumoulin (Saint-Herblain), Florence Molinié (Nantes)

- **Dernières données sur la couverture du dépistage du cancer du sein en France et la performance du programme organisé**, Santé Publique France - Saint-Maurice : *Julie Plaine, Agnès Rogel*
- **Évaluation de l'impact et des évolutions possibles du dépistage des cancers du sein, INCa** : *Sarah Derhy, Annick Cohen-Akenine, Frédéric De Bels*
- **Le point sur les cancers d'intervalle du programme français : une collaboration registres des cancers et CRCDC**, *Catherine Exbrayat (Grenoble)*
- **Quel impact de la Tomosynthèse et de l'IA sur les cancers d'intervalle et sur la qualité du DO en France ?** *Isabelle Thomassin-Naggara (Paris)*

10H15 À 10H45 : VISITE DE L'EXPOSITION SCIENTIFIQUE, DES E-POSTERS ET PAUSE-CAFÉ

Modérateurs : Luc Ceugnart (Lille), Laurent Verzaux (Le Havre)

- **Faut-il intervenir dans le suivi par mammographie des femmes avec antécédent de cancer du sein ? L'expérimentation du CRCDC Pays de Loire**, *Clémence Foray (Saint-Nazaire), Karine Berquet (Nantes)*
- **Point avec la CNAM sur le ciblage des invitations et l'adaptation de l'algorithme aux difficultés rencontrées par les assurées (plateformes, CPAM, CRCDC)**, *Catherine Grenier*
- **Les enquêtes de terrain : les retours des CRCDC 2024**, *Marie-Christine Quartier*, avec la participation d'ACORDE et l'ANCRDC (Caen)
- **Le point sur le vécu des patientes**, *Marie-Christine Larive (Ligue Contre le Cancer, Nantes)*
- **2024 : une année de transition ; 2025 : des évolutions du programme ?** *Brigitte Séradour (Marseille)*

8h45
12h15

ACTUALITÉS EN RECHERCHE TRANSLATIONNELLE

Coordination : Florence Dalenc (Toulouse), William Jacot (Montpellier), Pierre-Jean Lamy (Montpellier), Anne Vincent-Salomon (Paris)



SALLE 200

• **Anticorps-conjugués et cancer du sein**

- Les cibles émergentes, *Jean-Yves Pierga (Paris)*
- Les mécanismes de résistance aux anticorps-conjugués médiés par la cible tumorale, *Anthony Gonçalves (Marseille)*
- Les mécanismes de résistance aux anticorps-conjugués médiés par le payload, *Charles Dumontet (Lyon)*

10H15 À 10H45 : VISITE DE L'EXPOSITION SCIENTIFIQUE, DES E-POSTERS ET PAUSE-CAFÉ

• **La maladie résiduelle circulante**

- ADN tumoral circulant au stade métastatique, *José Sandoval (Paris)*
- Maladie résiduelle au stade précoce : caractérisation par ADN tumoral circulant, *Laura Keller (Toulouse)*
- Cellules tumorales circulantes : au-delà du nombre ! *Catherine Alix-Panabières (Montpellier)*

ACTUALITÉS EN RADIOTHÉRAPIE avec le parrainage de la S.F.R.O.

Coordination : Antoine Arnaud (Avignon), Bruno Cutuli (Reims-Bezannes), Youlia Kirova (Paris), Magali Le Blanc-Onfroy (Saint-Herblain), Carole Massabeau (Toulouse)



SALLE 150

• **« Session jeunes » : revue de la littérature**

- Signature moléculaire et carcinome in situ, *Anna Gueiderikh (Paris)*
- Hypofractionnement et reconstruction par prothèse mammaire, *Dylan Bocha (Marseille)*
- Hypofractionnement avec boost intégré, *Gaëlle le Quenellec (Saint-Herblain)*
- Association radiothérapie-Trastuzumab et Deruxtecan, *Quentin Josset (Angers)*

• **« Session experts »**

- ATM et Radiosensibilité, *Rayan Bensenane (Saint-Herblain)*

10H15 À 10H45 : VISITE DE L'EXPOSITION SCIENTIFIQUE, DES E-POSTERS ET PAUSE-CAFÉ





ENSEIGNEMENTS DE LA SFSPM ET RENCONTRES PROFESSIONNELLES (SUITE)			
8h45 12h15	ACTUALITÉS EN RADIOTHÉRAPIE avec le parrainage de la S.F.R.O. (SUITE)		SALLE 150
<ul style="list-style-type: none"> « Session experts » <ul style="list-style-type: none"> Irradiation mammaire et Pace Maker ou Défibrillateur, <i>Youlia Kirova (Paris), Pierre Loap (Paris)</i> Ré-irradiation mammaire et/ou ganglionnaire : revue de la littérature et cas complexes, <i>Jérémy Baude (Dijon)</i> Questions / Réponses sur sujets d'actualité 			
12h15 12h30	VISITE DE L'EXPOSITION SCIENTIFIQUE ET DES E-POSTERS, BUFFET ET LUNCH BOX		
12h30 14h00	AUDITORIUM 450	SALLE 300	SALLE 200
	<p>Symposium avec le soutien éducationnel et organisationnel de Daichi Sankyo - AstraZeneca</p> <p>Actualités dans la prise en charge multidisciplinaire du cancer du sein métastatique RH+ : les innovations thérapeutiques au service des patients <i>Modérateur : Mario Campone (Angers/Saint-Herblain)</i></p> <ul style="list-style-type: none"> Introduction Comment les actualités de cette année impactent-elles la prise en charge actuelle et future ? <i>Sylvain Ladoire (Dijon)</i> Comment personnaliser la prise en charge au travers des biomarqueurs ? <i>Anne Vincent-Salomon (Paris)</i> Quelles solutions innovantes pour optimiser la prise en charge des patients, <i>Pierre-Etienne Heudel (Lyon)</i> Conclusions et Questions 	<p>Symposium avec le soutien éducationnel et organisationnel de Pfizer</p> <p>Des essais à la pratique clinique : Défis de la prise en charge des patientes atteintes d'un cancer du sein métastatique</p> <p><i>Orateurs/trices : Eric-Charles Antoine (Neuilly sur Seine), Marie Béguinot (Villeurbanne), Ophélie Cassuto (Nice), Audrey Mailliez (Lille), Olivier Trédan (Lyon)</i></p>	<p>Symposium avec le soutien éducationnel et organisationnel de Veracyte</p> <p>Signatures génomiques de première et deuxième génération : bonnes pratiques et nouvelles données prospectives <i>Modérateur : Paul Cottu (Paris)</i></p> <ul style="list-style-type: none"> Signatures génomiques en routine clinique et nouvelles données prospectives, <i>Paul Cottu (Paris)</i> Comment optimiser la prise en charge de vos patientes – Cas cliniques, <i>Marie-Ange Mouret-Reynier (Clermont-Ferrand)</i> Étude OPTIMA : des résultats attendus et impact potentiel sur la prise en charge des patientes à haut risque clinique, <i>Stéphanie Bécourt (Lille)</i>
SESSION RÉSERVÉE PJS	MIEUX COMPRENDRE QUAND C'EST PAS TA SPÉCIALITÉ (1^{re} session)		SALLE 150
<p><i>Modératrice : Aurélie Jalaguier-Coudray (Marseille)</i></p> <ul style="list-style-type: none"> Présentation du PJS, <i>Aurélie Jalaguier-Coudray (Marseille)</i> Session « Biomarqueur » <ul style="list-style-type: none"> Les biopsies liquides : principes et intérêts, <i>Laura Keller (Toulouse)</i> Session « Imagerie » <ul style="list-style-type: none"> IRM mammaire et nouvelles techniques : avantages et limites, <i>Anne-Margaux Mascarel (Saint-Herblain)</i> 			
14h00 14h15	OUVERTURE DU CONGRÈS		AUDITORIUM 800
<i>Luc Ceugnart (Président de la SFSPM, Lille), Isabelle Doutriaux-Dumoulin, Mario Campone (Comité d'organisation Nantes 2024)</i>			
14h15 14h45	PLÉNIÈRES	LEÇON CHARLES-MARIE GROS	AUDITORIUM 800
<ul style="list-style-type: none"> Les risques sociétaux de désinformation en santé ? <i>Gérald Bronner (Paris)</i> 			
14h45 16h00	PLÉNIÈRES	ÉVOLUTION DE L'INCIDENCE ET DES FACTEURS DE RISQUE EN 2024 ?	AUDITORIUM 800
<p><i>Modérateur/trice : Pierre-Etienne Heudel (Lyon), Agnès Rogel (Santé Publique France - Saint-Maurice)</i></p> <ul style="list-style-type: none"> Évolution de l'incidence du cancer du sein en France et dans le monde depuis 2008, <i>Florence Molinié (Registre des Cancers Loire-Atlantique & Vendée)</i> Émergences de nouveaux facteurs de risque liés à l'environnement, <i>Vincent Bessonneau (Rennes)</i> Apports de la modélisation mathématique et des outils d'Intelligence Artificielle dans la prévention, <i>Arnaud Athy (Grenoble)</i> 			
16h00 16h30	VISITE DE L'EXPOSITION SCIENTIFIQUE, DES E-POSTERS ET PAUSE-CAFÉ		
16h30 17h45	PLÉNIÈRE	D'UN NOUVEAU CONCEPT DE LA CARCINOGENÈSE À DE NOUVEAUX OUTILS EN PRÉVENTION	AUDITORIUM 800
<p><i>Modérateur/trices : Mario Campone (Angers/Saint-Herblain), Suzette Delalogue (Villejuif), Anne Vincent-Salomon (Paris)</i></p> <ul style="list-style-type: none"> Au-delà des gènes : nouvelle théorie de la carcinogenèse, <i>Frédéric Thomas (Montpellier)</i> Les tests liquides, <i>Catherine Alix-Panabières (Montpellier)</i> Microbiotes, <i>Carolina Alves Costa Silva (Villejuif)</i> Marqueurs de risque en imagerie, <i>Corinne Balleyguier (Villejuif)</i> 			
17h45 20h00	Communication spéciale – Bourse SFSPM		AUDITORIUM 800
<ul style="list-style-type: none"> Introduction, <i>Luc Ceugnart (Président de la SFSPM, Lille)</i> Évaluation de la valeur pronostique et prédictive de la combinaison de biomarqueurs immuns dans le cancer du sein triple négatif localisé, <i>Alexandre Peinoit (Rennes)</i> <p>Communications libres sélectionnées : soins de support, dépistage et épidémiologie (voir détail page 14) <i>Modérateur/trices : Isabelle Doutriaux-Dumoulin (Saint-Herblain), Sabrina Jubier-Hamon (Angers), Rémy Salmon (Paris)</i></p> <p>Pensez à voter pour le prix du public (voir détail page 19)</p>			



JEUDI 7 NOVEMBRE 2024

8h00 9h00	SALLE 300	Symposium avec le soutien éducationnel et organisationnel de Roche Cancer du sein métastatique RH+/HER2- avec mutation du gène PIK3CA : quelles nouvelles perspectives pour les patientes ? <i>Modérateur : William Jacot (Montpellier)</i>	SALLE 150
		<ul style="list-style-type: none"> Introduction : voie PI3K/AKT/PTEN, <i>William Jacot (Montpellier)</i> Valeur pronostique et prédictive des mutations du gène PIK3CA, impact en pratique clinique, <i>Frédérique Penault-Llorca (Clermont-Ferrand)</i> Prise en charge du cancer du sein métastatique RH+/HER2- : panorama des innovations et résultats des études cliniques avec des inhibiteurs de la voie PI3K/AKT/PTEN, <i>William Jacot (Montpellier), Isabelle Desmoulins (Dijon)</i> Perspectives et conclusion, <i>William Jacot (Montpellier)</i> Questions / réponses 	

Communications libres sélectionnées : anatomo-cyto-pathologie, biologie et génétique
(voir détail page 14)

Modérateur/trices : Jean-Sébastien Frenel (Saint-Herblain), Éloïse Grasset (Nantes), Claudia Régis (Lille)

Pensez à voter pour le prix du public
(voir détail page 19)

9h00 10h30	PLÉNIÈRE	COMMENT PRENDRE EN COMPTE AUJOURD'HUI LE RISQUE GÉNÉTIQUE AU-DELÀ DES GÈNES BRCA1/2 ?	AUDITORIUM 800
		<p><i>Modératrices : Chrystelle Colas (Paris), Louise Crivelli (Rennes)</i></p> <ul style="list-style-type: none"> Nouveaux gènes impliqués et risques tumoraux, <i>Caroline Abadie (Saint-Herblain)</i> Prise en charge des patients et des familles à haut risque avec mutations non BRCA1/2, <i>Marie Coudert (Angers)</i> Prise en charge des patients et des familles à haut risque sans mutation (retrouvée), <i>Olivier Caron (Villejuif)</i> 	

10h30 11h00	VISITE DE L'EXPOSITION SCIENTIFIQUE, DES E-POSTERS ET PAUSE-CAFÉ
----------------	---

11h00 12h15	PLÉNIÈRE	PEUT-ON MODIFIER LE RISQUE HORMONAL (CONTRACEPTION, XÉNOESTROGÈNES, THS) ?	AUDITORIUM 800
		<p><i>Modérateurs/trice : Bruno Cutuli (Reims-Bezannes), Suzette Delalogue (Villejuif), Baptiste Sauterey (Angers)</i></p> <ul style="list-style-type: none"> Peut-on modifier le risque lié aux expositions hormonales exogènes ? <i>Aliette Dezellus (Saint-Herblain)</i> Peut-on modifier les risques hormonaux endogènes ? <i>Christine Rousset-Jablonski (Lyon)</i> Faut-il rediscuter la place des hormonothérapies en prévention ? <i>Jean-Sébastien Frenel (Saint-Herblain)</i> 	

12h15 12h30	VISITE DE L'EXPOSITION SCIENTIFIQUE ET DES E-POSTERS, BUFFET ET LUNCH BOX
----------------	--

12h30 14h00	SALLE 300	SALLE 200	AUDITORIUM 450
	<p>Symposium avec le soutien éducationnel et organisationnel de Exact Sciences</p> <p>Oncologie en Action : Nouvelles Stratégies et données de vie réelle avec Oncotype DX® <i>Modératrice : Frédérique Penault-Llorca (Clermont-Ferrand)</i></p> <ul style="list-style-type: none"> Données de vie réelle multicentriques dans les sous-groupes de population particulière, <i>Alessandro Viansone (Villejuif)</i> Partage d'expérience et regards croisés entre un oncologue et un chirurgien, <i>Gilles Houvenaeghel (Marseille), Sophie Roche (Le Mans)</i> Perspectives en néo-adjuvant avec le test Oncotype DX®, <i>Joseph Gligorov (Paris)</i> 	<p>Symposium avec le soutien éducationnel et organisationnel de MSD</p> <p>Cancer du sein triple négatif au stade précoce : le patient au cœur <i>Modérateur : Mario Campone (Angers/Saint-Herblain)</i></p> <ul style="list-style-type: none"> Actualités autour de la prise en charge médicale, adhésion du patient et données patients, <i>Delphine Loirat (Paris)</i> Actualités autour de la prise en charge chirurgicale, adhésion du patient et reconstruction immédiate, <i>Céline Renaudeau (Saint-Herblain)</i> Optimisation du parcours patient : surveillance et sensibilisation, <i>Nathalie Piazzon (Lyon)</i> La voix du patient portée par les associations, <i>Laure Guéroult-Accolas (Association Patients en réseau)</i> Table ronde 	<p>Symposium avec le soutien éducationnel et organisationnel de Novartis</p> <p>Les inhibiteurs de CDK4/6 en adjuvant chez les patient(e)s atteint(e)s d'un cancer du sein RH+/HER2- à haut risque : mieux accompagner les patient(e)s ? <i>Modératrice : Suzette Delalogue (Villejuif)</i></p> <ul style="list-style-type: none"> Diminuer les risques de récidence : quelles stratégies thérapeutiques pour quelles patientes à risque ? <i>Monica Arnedos (Bordeaux)</i> Quels sont les marqueurs de sensibilité aux inhibiteurs de CDK4/6 ? <i>Florence Lerebours (Saint-Cloud)</i> La santé numérique peut-elle améliorer la tolérance et l'observance des thérapies orales ? <i>Pierre-Etienne Heudel (Lyon)</i>
	LUNCH BOX		

SESSION RÉSERVÉE PJS	SALLE 150	MIEUX COMPRENDRE QUAND C'EST PAS TA SPÉCIALITÉ (2^e session)
		<p><i>Modératrice : Marie-Pierre Chauvet (Lille)</i></p> <ul style="list-style-type: none"> Session « Chirurgie » <ul style="list-style-type: none"> Reconstruction mammaire immédiate : techniques et critères de choix, <i>Violette Mesdag (Lille)</i> Session « Oncologie médicale » <ul style="list-style-type: none"> Hormonothérapie adjuvante chez la femme non ménopausée : mise au point, <i>Marc-Antoine Bendersa (Paris)</i>



<p>14h00 15h30</p>	<p>PLÉNIÈRE</p>	<p style="text-align: right;">AUDITORIUM 800</p> <p>EST-IL POSSIBLE D'IDENTIFIER ET DE COMBATTRE LES RISQUES ENVIRONNEMENTAUX ?</p> <p>Modérateur/trice : <i>Béatrice Fervers (Lyon), Michel Samson (Rennes)</i></p> <ul style="list-style-type: none"> • Exposition professionnelle, <i>Yves Roquelaure (Angers)</i> • Prévention des cancers du sein et mode de vie, <i>Tarik Benmarhnia (Rennes)</i> • Le stress facteur de risque du cancer du sein, <i>Sophie Lelièvre (Angers)</i> • Exposome macro-économique, <i>Martine Bellanger (Saint-Herblain)</i> 	<p style="writing-mode: vertical-rl; transform: rotate(180deg);">SESSION RÉSERVÉE PJS</p>	<p style="text-align: right;">SALLE 150</p> <p>Votes interactifs en salle </p> <p>RCP DU QUOTIDIEN (1^{re} session)</p> <p>Modérateur/trices : <i>Antoine Arnaud (Avignon), Marie-Pierre Chauvet (Lille), Florence Dalenc (Toulouse), Aurélie Jalaguier-Coudray (Marseille)</i></p> <p>Orateurs/trices : <i>Laurent Mathiot (Saint-Herblain), Claire Baleyrat-Rodanet (Angers), Tom Roynard (Saint-Herblain), Louis-Marie Sauvage (Saint-Herblain), Irène Spiridon (Angers)</i></p>
<p>15h30 16h00</p>	<p>PLÉNIÈRE</p>	<p>CONFÉRENCE DU LAURÉAT DU GRAND PRIX DE L'ASSOCIATION RUBAN ROSE</p> <p>Modérateur/trice : <i>Paul Cottu (Paris), Florence Dalenc (Toulouse)</i></p> <ul style="list-style-type: none"> • Comprendre, prévenir et agir sur les troubles cognitifs des patientes traitées pour un cancer du sein, <i>Florence Joly (Caen)</i> 	<p style="text-align: right;">AUDITORIUM 800</p>	
<p>16h00 16h30</p>	<p>VISITE DE L'EXPOSITION SCIENTIFIQUE, DES E-POSTERS ET PAUSE-CAFÉ</p>			
<p>16h30 18h00</p>	<p>PLÉNIÈRE</p>	<p style="text-align: right;">AUDITORIUM 800</p> <p>PRÉVENTION TERTIAIRE, INDIVIDUALISATION DES TRAITEMENTS ET DES SURVEILLANCES</p> <p>Modératrices : <i>Florence Coussy (Paris), Aurélie Jalaguier-Coudray (Marseille)</i></p> <ul style="list-style-type: none"> • Changements de paradigme des traitements adjuvants médicaux : désescalade versus escalade des traitements ? <i>Thomas Bachelot (Lyon)</i> • Hormonothérapie adjuvante : comment améliorer l'observance ? <i>Elie El-Rassy (Villejuif)</i> • Surveillance post cancer du sein : doit-elle être individualisée ? <ul style="list-style-type: none"> - Point de vue de l'oncologue, <i>Marie Robert (Saint-Herblain)</i> - Point de vue du radiologue, <i>Foucauld Chamming's (Bordeaux)</i> 	<p style="text-align: right;">AUDITORIUM 800</p>	
<p>18h00 18h30</p>	<p>PLÉNIÈRE</p>	<p>ACTUALITÉ 2024</p> <ul style="list-style-type: none"> • Présentation des référentiels INCa-SFSPM : traitements systémiques des cancers du sein localisés de sous-type histologique triple négatif, <i>Florence Dalenc (Toulouse)</i> 	<p style="text-align: right;">AUDITORIUM 800</p>	
<p>18h30 20h00</p>	<p>APÉRITIF CONVIVAL DU CONGRÈS SUR L'ESPACE D'EXPOSITION</p>			

VENDREDI 8 NOVEMBRE 2024

<p>8h00 9h00</p>	<p>Symposium avec le soutien éducationnel et organisationnel de Endomag</p> <p>Du diagnostic au traitement : comment le marqueur Magseed réinvente le parcours patient</p> <p>Modérateurs/trices : <i>Delphine Hequet (Paris), Anna Ilenko (Paris), Yann Delpech (Nice)</i></p> <ul style="list-style-type: none"> • Apport de Magseed dans l'optimisation du parcours de chirurgie du cancer du sein en ambulatoire, <i>Delphine Hequet (Paris)</i> • Gestion de la découverte des ACR 5 à l'aide de Magseed, <i>Anna Ilenko (Paris)</i> • Chirurgie axillaire ciblée, intérêt du Magseed, <i>Yann Delpech (Nice)</i> 	<p>SALLE 300</p> <p>SALLE 150</p> <p>Communications libres sélectionnées : oncologie médicale et chirurgie (voir détail page 14)</p> <p>Modératrices : <i>Julia De Freitas Braganca (Angers), Magali Le Blanc-Onfroy (Saint-Herblain), Claudia Régis (Lille)</i></p> <p>Remise des prix posters</p>
<p>8h30 9h00</p>	<p>ASSEMBLÉE GÉNÉRALE DE LA SFSPM (accès réservé aux membres de la SFSPM)</p> <p>SALLE 200</p>	
<p>9h00 10h30</p>	<p>PLÉNIÈRE</p>	<p>AUDITORIUM 800</p> <p>PRÉVENTION DES SÉQUELLES DES TRAITEMENTS LOCO-RÉGIONAUX</p> <p>Modérateurs/trice : <i>Victoire Brillaud-Meflah (Saint-Herblain), Christophe Hennequin (Paris), Charlemagne Ouedraogo (Ouagadougou, Burkina Fasso)</i></p> <ul style="list-style-type: none"> • Reconstruction immédiate : conservation de la plaque aréolo-mamelonnaire : où en est-on ? <i>Eva Jouve (Toulouse)</i> • Radiothérapie et reconstruction immédiate : un nouveau standard ? <i>Claire Charra-Brunaud (Vandœuvre-lès-Nancy)</i> • Prise en charge de la chirurgie de l'aisselle : la désescalade chirurgicale implique-t-elle une escalade en radiothérapie ? <i>Augustin Mervoyer (Saint-Herblain), Céline Renaudeau (Saint-Herblain)</i>
<p>10h30 11h00</p>	<p>VISITE DE L'EXPOSITION SCIENTIFIQUE, DES E-POSTERS ET PAUSE-CAFÉ</p>	
<p>11h00 12h15</p>	<p>PLÉNIÈRE</p>	<p>AUDITORIUM 800</p> <p>ENJEUX SOCIÉTAUX CONTEMPORAINS : LES RISQUES DE LA DÉSINFORMATION</p> <p>Modérateurs : <i>Mario Campone (Angers/Saint-Herblain), Alain Fourquet (Paris)</i></p> <ul style="list-style-type: none"> • Perturbateurs endocriniens, <i>Béatrice Fervers (Lyon)</i> • L'alimentation : des régimes aux jeûnes, <i>Damien Vansteene (Saint-Herblain)</i> • Les médecines alternatives, <i>Bertrand Porro (Angers)</i>
<p>SESSION RÉSERVÉE PJS</p> <p>Votes interactifs en salle</p> <p>AUDITORIUM 800</p> <p>SALLE 150</p> <p>RCP DU QUOTIDIEN (2^e session)</p> <p>Modérateurs/trices : <i>Yazid Belkacemi (Paris), Marie-Pierre Chauvet (Lille), Florence Dalenc (Toulouse), Isabelle Doutraux-Dumoulin (Saint-Herblain)</i></p> <p>Orateurs/trices : <i>Laurent Mathiot (Saint-Herblain), Claire Baleyrat-Rodanet (Angers), Tom Roynard (Saint-Herblain), Louis-Marie Sauvage (Saint-Herblain), Irène Spiridon (Angers)</i></p>		



12h15
12h30

VISITE DE L'EXPOSITION SCIENTIFIQUE ET DES E-POSTERS, BUFFET ET LUNCH BOX

12h30
14h00



SALLE 300

Symposium avec le soutien éducationnel et organisationnel de AstraZeneca

Prise en charge du cancer du sein métastatique RH+/HER2- : quelles actualités et nouvelles options en 2^e ligne ?

Modératrice : Florence Lerebours (Saint-Cloud)

Orateurs/trice : Florence Dalenc (Toulouse), Jean-Sébastien Frenel (Saint-Herblain), Sylvain Ladoire (Dijon)

- Cancer du sein RH+/HER2- : Actualités cliniques et perspectives en 2024
- Testing : Défis et perspectives pour une approche thérapeutique personnalisée
- Comment concilier prise en charge et qualité de vie ? Approches pratiques
- Discussion

AUDITORIUM 450

Symposium avec le partenariat du laboratoire Lilly

Immersion au SEIN des pratiques cliniques pour les cancers RH+/HER2-

Modérateur : Mario Campone (Angers/Saint-Herblain)

- Au stade précoce :
 - Quelles nouveautés pour une prise en charge personnalisée ? Fanny Le Du (Rennes)
 - Quelle importance de l'évaluation ganglionnaire ? Le regard du radiologue, Edith Kermarrec (Paris)
 - Quelle place du curage axillaire entre recommandations et pratique ? Roman Rouzier (Caen)
 - Table ronde : Questions en suspens
- Au stade métastatique :
 - Comment optimiser la prise en charge en 1^{re} ligne ? Discussion autour d'un cas clinique, Monica Arnedos (Bordeaux)

SALLE 200

Symposium avec le soutien éducationnel et organisationnel de Menarini Stemline

Cancer du sein hormonosensibles : personnalisation du traitement post-CDK4/6, êtes-vous prêts ?

Modérateur : Gilles Freyer (Lyon)

Orateurs/trice : Gilles Freyer (Lyon), Isabelle Soubeyran (Bordeaux), Thibault De La Motte Rouge (Rennes), Elie El Rassy (Villejuif)

- L'hormonothérapie pour « presque » toutes les patientes ?
- Le bon traitement pour le bon patient ... au bon moment
- Testing post-CDK4/6 : Êtes-vous prêts ?
- L'oncologie personnalisée en vraie vie

14h00
14h30

PLÉNIÈRE

SESSION ACTUALITÉS FLASH

AUDITORIUM 800

Modérateurs : Charles Coutant (Dijon), Pierre-Etienne Heudel (Lyon)

- Anticorps-conjugués : révolution thérapeutique, Mario Campone (Angers/Saint-Herblain)



SALLE 200

Atelier gynécologie médicale : prévention des effets secondaires des traitements

Modérateur/trices : Aliette Dezellus (Saint-Herblain), Christine Rousset-Jablonski (Lyon), Baptiste Sauterey (Angers)

- **Prise en charge et traitements non hormonaux des bouffées de chaleur**, Christine Rousset-Jablonski (Lyon)
- **Estrogènes locaux : où en est-on en 2024 ?** Florence Coussy (Paris)
- **Troubles de la libido et cancer du sein : une fatalité ?** Aliette Dezellus (Saint-Herblain)
- **Les traitements physiques du syndrome génito-urinaire**, Lucie Véron (Villejuif)

14h30
16h00



SALLE 300

Atelier radio-chirurgie-anatomopathologie : suivi post thérapeutique : faire ce qui est nécessaire... sans en faire trop !

Modératrices : Isabelle Doutriaux-Dumoulin (Saint-Herblain), Céline Renaudeau (Saint-Herblain)

- **Symptômes cliniques après traitement d'un cancer du sein : savoir rassurer sans méconnaître la récurrence ?** Corinne Balleyguier (Villejuif), Angelica Conversano (Villejuif)
- **Reconstruction mammaire : quelle imagerie ?** Florence Boiffard (Saint-Herblain), Delphine Geffroy (Saint-Herblain), Roshanack Movassaghi (Saint-Herblain)
- **Bilan pré-thérapeutique en imagerie : jusqu'où doit-on aller ?** Thibault Pochet (Valenciennes), Yves Borghesi (Valenciennes)



SALLE 150

Atelier soins de support : report d'expériences

Modérateur/trice : Bruno Cutuli (Reims-Bezannes), Christine Tunon de Lara (Bordeaux)

- **Bénéfice de l'activité physique adaptée pendant et après traitement d'un cancer du sein**, Bruno Cutuli (Reims-Bezannes)
- **Rôle de la kinésithérapie au cours des cancers du sein : de l'annonce à l'après-traitement**, Fabienne Le Guevel-Dausse (Nantes)
- **Activité physique après cancer du sein : l'exemple de l'association Rose'n pole**, Laure-Anne Billot (Rennes)



Toutes ces communications sont également présentées sous forme d'e-posters dans l'espace d'exposition et via l'application congrès.

A : Anato-mo-cyto-pathologie - Biologie - Génétique
C : Chirurgie - Ganglion sentinelle
D : Dépistage - Épidémiologie

O : Oncologie - Fertilité - Radiothérapie - Imagerie (radiologie, médecine nucléaire ...)
S : Soins de support - Psychologie

MERCREDI 6 NOVEMBRE 2024

17h45 20h00	Communications libres sélectionnées : soins de support, dépistage et épidémiologie	AUDITORIUM 800
A04	Évaluation de la valeur pronostique et prédictive de réponse thérapeutique de la combinaison de biomarqueurs immuns dans le cancer du sein triple négatif, <i>Alexandre Peinoit (Rennes)</i>	
D07	Acceptation d'une intervention de prévention primaire personnalisée en cas de haut risque estimé de cancer du sein - une sous-étude pilote de MyPeBS, <i>Lucie Véron (Villejuif)</i>	
D11	Associations entre l'indicateur multi-expositions aux polluants atmosphériques et le risque de cancer du sein dans l'étude cas témoins nichée dans la cohorte E3N-Génération, <i>Béatrice Fervers (Lyon)</i>	
D09	Expérimentation d'une journée de dépistage pour des personnes en rupture de dépistage organisé du cancer du sein dans un centre d'imagerie médicale de l'Essonne, <i>Agnès Bernoux (Paris)</i>	
D02	Évaluation de la performance d'un programme de dépistage organisé du cancer du sein (DOCS) grâce au suivi des patientes dans le SNDS, <i>Emilien Jemelen (Paris)</i>	
D05	Stratégie de détection des zones de faible participation aux dépistages (sein et colorectal) : comment utiliser la cartographie comme outil d'évaluation spatiale et temporelle ? Département du Rhône et Métropole de Lyon, <i>Cindy Padilla (Rennes)</i>	
D01+D03	Qualité de vie après chirurgie : données CANTO des patientes non ménopausées et des patientes porteuses d'une mutation BRCA, <i>Katia Mahiou (Dijon)</i>	
S08	Projet Interreg I KNOW HOW : co-création d'un livret patient pour accompagner les personnes atteintes d'un cancer dans leur maintien ou retour à l'emploi, <i>Laurence Vanlemmens (Lille)</i>	
S06	L'Éducation Thérapeutique au cœur du parcours de soins du cancer du sein : valeur perçue et comportements extra-rôles des patientes bénéficiaires, <i>Virginie Berger (Angers), Blandine Labbé-Pinlon (Angers)</i>	
S05	Efficacité d'une intervention digitale et d'une intervention d'éducation thérapeutique pour la promotion de la pratique d'activité physique chez des patientes atteintes d'un cancer du sein localisé, <i>Béatrice Fervers (Lyon)</i>	
S03	Résultats de l'étude PRESSODOU évaluant l'efficacité de la mobilisation tissulaire mécanique comparée aux massages manuels dans la prise en charge des douleurs et gênes fonctionnelles secondaires à une mastectomie totale, <i>Claudia Régis (Lille)</i>	
S07	Cancer du sein et hormonothérapie adjuvante : suivi digitalisé à 4 mois de l'atelier éducatif sur l'hormonothérapie, <i>Virginie Berger (Angers), Blandine Labbé-Pinlon (Angers)</i>	

JEUDI 7 NOVEMBRE 2024

08h00 09h00	Communications libres sélectionnées : anatomo-cyto-pathologie, biologie et génétique	SALLE 150
A05	Entraînement et évaluation d'un algorithme d'IA de score HER 2 complet (3+, 2+, 1+, UL, 0) à partir de lames d'immunohistochimies, <i>Bruno Poulet (Paris)</i>	
A01	Mise en évidence sur un panel tumoral d'un variant pathogène (VP) pouvant être constitutionnel : intérêt pour la prévention personnalisée et familiale de l'orientation des patients en consultation d'oncogénétique. Retour d'expérience d'un CLCC, <i>Jessica Moretta (Marseille)</i>	
A06	Prédiction de survie des carcinomes du sein à partir des lames histopathologiques à base d'Intelligence Artificielle, <i>Céline Bossard (Nantes)</i>	
A02	Y'a-t-il une place pour une détection rapide de matériel biologique circulant pour le diagnostic du cancer du sein métastatique et l'orientation thérapeutique en l'absence de maladie macroscopique ? <i>Céline Chedeville (Villejuif)</i>	
A08+A09	Impact du contexte moléculaire (somatique et constitutionnel) sur les particularités clinico-pathologiques du carcinome lobulaire infiltrant, <i>Lounes Djerroudi (Paris)</i>	
A07	Analyse de données de vie réelle sur l'utilisation du 21-gene test (Oncotype DX®) dans les cancers du sein (CS) de type luminal et de pronostic intermédiaire : expérience d'une cohorte multicentrique française (N=1126), <i>Bruno Cutuli (Reims-Bezannes)</i>	

VENDREDI 8 NOVEMBRE 2024

08h00 09h00	Communications libres sélectionnées : oncologie médicale et chirurgie	SALLE 150
006	Innovation théranostique en thérapie photodynamique X pour le cancer du sein : apport du scanner à comptage photonique dans l'évaluation effet-dose des nanocristaux de GdF3 dopés au terbium in vitro, <i>Pia Akl (Lyon)</i>	
C14	Reconstruction mammaire par lambeau de grand dorsal partiel : évaluation rétrospective du confort scapulo-huméral et du résultat esthétique, <i>Augustin Reynard (Angers)</i>	
005	Évaluation du devenir des patientes présentant un cancer du sein métastatique RH-positif/HER-2 négatif avec une mutation BRCA1/2 ou PALB2 sous première ligne d'hormonothérapie et CDK4/6 inhibiteur, <i>Timothe Guinel (Nantes)</i>	
C03	Impact pronostic et intérêt du curage axillaire en cas de ganglion sentinelle micrométastatique avec effraction capsulaire dans les cancers du sein localisés, <i>Marie David (Lyon)</i>	

Numéro de la communication	Titre	Auteur correspondant
A01 *	Mise en évidence sur un panel tumoral d'un variant pathogène (VP) pouvant être constitutionnel : intérêt pour la prévention personnalisée et familiale de l'orientation des patients en consultation d'oncogénétique. Retour d'expérience d'un CLCC.	Jessica Moretta
A02 *	Y'a-t-il une place pour une détection rapide de matériel biologique circulant pour le diagnostic du cancer du sein métastatique et l'orientation thérapeutique en l'absence de maladie macroscopique ?	Céline Chedeville
A03	Identification des tumeurs du sein moléculaire apocrines par une signature d'expression.	Adrien Borgel
A04 *	Évaluation de la valeur pronostique et prédictive de réponse thérapeutique de la combinaison de biomarqueurs immuns dans le cancer du sein triple négatif.	Alexandre Peinoit
A05 *	Entraînement et évaluation d'un algorithme d'IA de score HER 2 complet (3+, 2+, 1+, UL, 0) à partir de lames d'immunohistochimies.	Jérôme Chetritt
A06 *	Prédiction de survie des carcinomes du sein à partir des lames histopathologiques à base d'Intelligence Artificielle.	Jérôme Chetritt
A07 *	Analyse de données de vie réelle sur l'utilisation du 21-gene test (Oncotype DX®) dans les cancers du sein (CS) de type luminal et de pronostic intermédiaire : expérience d'une cohorte multicentrique française (N=1 126).	Bruno Cutuli
A08 *	Impact clinico-pathologique et pronostique du statut mutationnel du gène de la E-cadhérine (CDH1) dans le carcinome lobulaire infiltrant.	Lounes Djerroudi
A09 *	Caractéristiques clinico-pathologiques des carcinomes lobulaires infiltrants du sein survenant dans un contexte de prédisposition génétique constitutionnelle non liée à CDH1. Expérience de l'Institut Curie.	Lounes Djerroudi
A10	Exploration du rôle des récepteurs androgéniques et des marqueurs histologiques chez les patientes atteintes de tumeurs apocrines du cancer du sein à Oran.	Chahinaize Zaoui
A11	Évaluation des récepteurs androgéniques et HER1 dans le cancer du sein : nécessité d'inclusion pour une prise en charge optimisée.	Chahinaize Zaoui
A12	Évaluation des micro-ARN 21 et 155 comme biomarqueurs avant et après chirurgie chez les patientes atteintes de cancer du sein à l'EHUO : étude préliminaire.	Chahinaize Zaoui
C01	Étude comparative des lambeaux de grand dorsal partiel vs prothèses mammaires post mastectomie totale.	Alexia Mazard
C02	Comparaison des complications post-opératoires après reconstruction mammaire immédiate par lambeau de grand dorsal épargnant le muscle versus lambeau de grand dorsal total.	Laura Vincent
C03 *	Impact pronostic et intérêt du curage axillaire en cas de ganglion sentinelle micrométastatique avec effraction capsulaire dans les cancers du sein localisés.	Violette Mesdag
C04	La mastectomie a-t-elle encore sa place dans la prise en charge des cancers du sein ?	Frédéric Trentini
C05	État des lieux des pratiques chirurgicales en reconstruction mammaire immédiate par implants en France.	Claudia Régis
C06	Micrométastase au ganglion sentinelle (GS) après chimiothérapie néo-adjuvante (CNA) dans le cancer du sein de stade précoce sans atteinte ganglionnaire initiale : peut-on éviter le curage axillaire (CA) ?	Elise Boulland
C07	Désescalade de la biopsie du ganglion sentinelle chez les patientes atteintes d'un carcinome canalaire in situ.	Pino Cusumano
C08	Reconstructions mammaires par lambeau autologue : comparaison des DIEP unilatéraux, bilatéraux et bi pédiculés, dans une cohorte rétrospective de 252 patientes.	Pino Cusumano
C09	Bioprothèse innovante imprimée en 3D pour la reconstruction mammaire : études in vitro et in vivo.	Amélie Thepot

* Également en présentation orale (détail page 14)

Numéro de la communication	Titre	Auteur correspondant
C10	Carcinome micropapillaire du sein, à propos de 59 cas.	<i>Sabrina Rekioua</i>
C11	Étude RECOMA : évaluation de la qualité de vie et de la satisfaction après reconstruction mammaire immédiate ou différée.	<i>Thibaud Boudry</i>
C12	Cancer du sein et pratique de l'oncologie chirurgicale dans un contexte à faible revenu en Afrique Subsaharienne.	<i>Amacoumba Fall</i>
C13	La tuberculose mammaire : un défi diagnostique persistant à propos de 11 cas.	<i>Sofia Bicha</i>
C14 *	Reconstruction mammaire par lambeau de grand dorsal partiel : évaluation rétrospective du confort scapulo-huméral et du résultat esthétique.	<i>Augustin Reynard</i>
C15	Prise en charge de la maladie de paget mamelonnaire : une étude rétrospective à l'Hôpital Nord Franche Comté (HNFC) de 2014 à 2024.	<i>Rose Ferrer</i>
C16	Curage axillaire sur le modèle cadavérique chez une population malienne au laboratoire d'anatomie des facultés de médecine d'odontostomatologie et de pharmacie de Bamako en 2021.	<i>Sekou Kante</i>
C17	Carcinome métaplasique du sein expérience du CPMC à propos d'une série de 41 cas (2018-2022).	<i>Latifa Houssou</i>
C18	L'évolution de la prise en charge du cancer du sein chez l'homme depuis 10 ans à l'hôpital Nord Franche Comté.	<i>Benjamin Sculfort</i>
C19	Les plasties mammaires dans le service de chirurgie B du CHU du Point - G.	<i>Sekou Kante</i>
D01 *	Impact de la chirurgie mammaire sur la qualité de vie des patientes porteuses d'une mutation atteintes d'un cancer infiltrant. Etude CANTO.	<i>Katia Mahiou</i>
D02 *	Évaluation de la performance d'un programme de dépistage organisé du cancer du sein (DOCS) grâce au suivi des patientes dans le SNDS.	<i>Emilien Jemelen</i>
D03 *	Impact du type de prise en charge chirurgicale et de l'âge sur la qualité de vie des femmes non ménopausées traitées pour un cancer du sein. Étude à partir de la cohorte prospective multicentrique CANTO.	<i>Sarah Jaillais</i>
D04	Cancer du sein, vos facteurs de risques ne sont pas les nôtres ! Expérience de l'HMRUO sur 16 ans.	<i>Dounia Adnane</i>
D05 *	Stratégie de détection des zones de faible participation aux dépistages (sein et colorectal) : comment utiliser la cartographie comme outil d'évaluation spatiale et temporelle ? Département du Rhône et Métropole de Lyon.	<i>Cindy Padilla</i>
D06	Évaluation des lecteurs de mammographies de dépistage : nécessaire démarche qualité du programme en parallèle de la dématérialisation, indicateurs de recrutement indispensables à l'évolution de la 2 ^e lecture qui ne doit pas être inférieure à l'IA.	<i>Nicolas Sellier</i>
D07 *	Acceptation d'une intervention de prévention primaire personnalisée en cas de haut risque estimé de cancer du sein - une sous-étude pilote de MyPeBS.	<i>Lucie Véron</i>
D08	Dépistage et prévention tertiaire en consultation de surveillance hospitalière après cancer du sein : quelles pratiques en France ?	<i>Tarek Ben Ahmed</i>
D09 *	Expérimentation d'une journée de dépistage pour des personnes en rupture de dépistage organisé du cancer du sein dans un centre d'imagerie médicale de l'Essonne.	<i>Agnès Bernoux</i>
D10	Influence du genre sur le choix d'hyperspécialité en gynécologie-obstétrique : enquête nationale auprès des gynécologues-obstétriciens français.	<i>Famma Wiame</i>
D11 *	Associations entre l'indicateur multi-expositions aux polluants atmosphériques et le risque de cancer du sein dans l'étude cas témoins nichée dans la cohorte E3N-Génération.	<i>Amina Amadou</i>

* Également en présentation orale (détail page 14)

Numéro de la communication	Titre	Auteur correspondant
D12	Enquête auprès des patientes sur les différents types de cancers du sein avec un focus sur le cancer du sein lobulaire.	<i>Anne Vincent-Salomon</i>
D13	Cancer du sein précoce et risque cardiovasculaire : recommandations de suivi cardiologique. Synthèse pour la pratique des recommandations 2022 de la société européenne de cardiologie.	<i>Marie Laurent</i>
D14	Un essai pilote randomisé sur le changement de comportement pour réduire le risque de cancer du sein.	<i>Jennifer Rusby</i>
001	Association concomitante Radiothérapie/Ribociclib dans le traitement du cancer du sein métastatique : résultats préliminaires et revue de la littérature.	<i>Jihane Bouziane</i>
002	Présentation IRM initiale prédictive de réponse histologique complète après chimiothérapie néo-adjuvante dans les cancers du sein HER2-positifs.	<i>Anne Ribrag</i>
003	Étude de l'efficacité de l'ajout du PERTUZUMAB dans la stratégie de prise en charge néoadjuvante du cancer du sein HER2 surexprimé au CHU de Poitiers.	<i>Diana Abou Akar</i>
004	Analyse descriptive de la sécurité hépatique pour les patients (pts) atteints de cancer du sein (CS) RH+/HER2- traités par ribociclib (RIB) + hormonothérapie (HT).	<i>William Jacot</i>
005 *	Évaluation du devenir des patientes présentant un cancer du sein métastatique RH-positif/HER-2 négatif avec une mutation BRCA1/2 ou PALB2 sous première ligne d'hormonothérapie et CDK4/6 inhibiteur.	<i>Timothé Guinel</i>
006 *	Innovation théranostique en thérapie photodynamique X pour le cancer du sein : apport du scanner à comptage photonique dans l'évaluation effet-dose des nanocristaux de GdF3 dopés au terbium in vitro.	<i>Pia Akl</i>
007	DESTHE : un parcours de soins dédié à l'hypofractionnement extrême en radiothérapie mammaire.	<i>Marie Dworczak</i>
008	Efficacité de l'évérolimus en association avec exemestane ou fulvestrant dans le traitement des cancers du sein métastatiques avec récepteurs hormonaux positifs.	<i>Adeline Morel</i>
S02	« Mon Rétablissement », un dispositif intégratif que l'on pourra qualifier de soin de support.	<i>Elisabeth Perron</i>
S03 *	Résultats de l'étude PRESSODOU évaluant l'efficacité de la mobilisation tissulaire mécanique comparée aux massages manuels dans la prise en charge des douleurs et gênes fonctionnelles secondaires à une mastectomie totale.	<i>Claudia Régis</i>
S04	Essai de phase III randomisé évaluant l'efficacité et la tolérance de la radiofréquence vaginale dans la prise en charge de l'atrophie et de la sécheresse vulvovaginale des patientes traitées pour un cancer du sein.	<i>Julie Demetz</i>
S05 *	Efficacité d'une intervention digitale et d'une intervention d'éducation thérapeutique pour la promotion de la pratique d'activité physique chez des patientes atteintes d'un cancer du sein localisé.	<i>Béatrice Fervers</i>
S06 *	L'Éducation Thérapeutique au cœur du parcours de soins du cancer du sein : valeur perçue et comportements extra-rôles des patientes bénéficiaires.	<i>Virginie Berger</i>
S07 *	Cancer du sein et hormonothérapie adjuvante : suivi digitalisé à 4 mois de l'atelier éducatif sur l'hormonothérapie.	<i>Virginie Berger</i>
S08 *	Projet Interreg I KNOW HOW : co-crédation d'un livret patient pour accompagner les personnes atteintes d'un cancer dans leur maintien ou retour à l'emploi.	<i>Laurence Vanlemmens</i>
S09	Co-crédation d'un soutien-gorge de sport pour les patientes atteintes d'un cancer du sein.	<i>Laurence Vanlemmens</i>

* Également en présentation orale (détail page 14)

LIEU DU CONGRÈS

- **La Cité des Congrès**, 5 Rue de Valmy - 44000 Nantes. Tél. : +33(0)2 51 88 20 00 - Site : <https://lacite-nantes.fr/>

MOYENS DE TRANSPORTS

Située en centre-ville, face à la gare TGV (sortie Sud) et à 20 minutes de l'aéroport

• Tramway

Ligne 1 – station « Duchesse Anne – Château des Ducs de Bretagne », à une station de la gare TGV (sortie Nord).
Plus d'infos : www.naolib.fr

• Navette aéroport / centre-ville

Arrêt « Lieu Unique », départ toutes les 20 minutes.
Plus d'infos : www.tan.fr

• Busway

Ligne 4 – arrêt « Cité Internationale des Congrès ».
Plus d'infos : www.naolib.fr

• Vélos Bicloo et voitures Marguerite en libre-service

Stations au pied de La Cité.
Plus d'infos : www.bicloo.nantesmetropole.fr et www.imarguerite.com

• Parking

420 places de parking en sous sol de La Cité des Congrès de Nantes et plus de 2000 places dans les parkings environnants.
Plus d'infos : www.parkings-nantes.fr

Merci de consulter les conditions générales de vente et d'annulation auprès de la compagnie de transport utilisée.

Pass transport
offerts à l'accueil
(sous réserve de
disponibilité)

ACCUEIL ET ENREGISTREMENT

- L'accueil est assuré à la Cité des Congrès **à partir du mardi 05 novembre 2024, de 16h à 20h et jusqu'au vendredi 08 novembre 2024 aux horaires du congrès.**
- Nous vous recommandons de laisser vos bagages à la bagagerie de votre hôtel afin d'éviter les files d'attente lors de la fouille des valises à l'entrée du congrès.
- Les sessions sont **captées en vidéo** pour une retransmission en direct sur la plateforme de diffusion du congrès à distance ainsi qu'une mise en ligne sur le site de la SFSPM.
- Les attestations de présence seront envoyées automatiquement par mail à l'issue du congrès (sous réserve d'avoir été badgé en salle de conférence ou d'avoir assisté au streaming en direct).
- Pour les personnes ayant besoin d'un émargement précis (sur demande), nous vous prions de veiller à vous faire scanner à chaque début de session. **Pour les sessions qui se déroulent à la suite dans la même salle, sortir au changement de session pour se faire scanner.**

CONNEXION INTERNET

- **Les congressistes ont la possibilité de se connecter au réseau wifi en sélectionnant : SFSPM2024 – identifiant et mot de passe : SFSPM2024**

MÉDIATHÈQUE DE LA SFSPM

- Retrouvez **les vidéos et PDF** des exposés du congrès à l'issue des présentations ainsi que les **e-posters** en vous connectant à la **médiathèque de la SFSPM via le lien personnel qui vous a été envoyé par mail.**
- Les présentations du congrès sont accessibles sur la médiathèque de la SFSPM pour tous les participants pendant 3 mois à l'aide d'un code spécifique. Au-delà de cette période, l'accès sera réservé aux membres de la SFSPM à jour de cotisation (cf paragraphe « Devenir membre » page 20).

AVIS AUX ORATEURS

- **Préparation des interventions** : salle de preview (salle BC, niveau 0). Le support des présentations doit être remis au technicien de la salle de preview **au minimum 1 heure avant le début de la session.**
- **Une permanence technique** est assurée, le 05 novembre de 18h00 à 20h00, le 06 novembre de 7h00 à 20h00, le 07 novembre de 7h30 à 18h30 et le 08 novembre de 7h30 à 16h00. Il est recommandé pour les **premières présentations du matin de les fournir la veille.**
- **Les transmissions des fichiers informatiques** vers les différentes salles où vous faites votre présentation sont réalisées **via le réseau informatique. Les ordinateurs personnels sont interdits sur scène.**
- Chaque orateur doit présenter une diapositive faisant état de ses liens d'intérêts tels qu'il les a déclarés au comité d'organisation du congrès SFSPM 2024.
- **Tous les orateurs sont filmés** pour une retransmission en direct sur la plateforme de diffusion du congrès à distance (hors sessions spécifiques PJS) ainsi que pour la mise en ligne de leur présentation sur le site de la SFSPM (hors symposiums et sessions spécifiques PJS).
- **Une autorisation de diffusion** de l'intervention des orateurs a été demandée.
- **La liste des intervenants avec photos** sera disponible sur l'application ainsi que sur la plateforme de streaming.

APPLICATION CONGRÈS : SFSPM 2024

- Retrouvez les informations générales du congrès, le programme scientifique, les e-posters, la liste des exposants et le programme des symposia directement sur votre smartphone ou tablette, en téléchargeant l'application SFSPM 2024.
- Application gratuite, téléchargeable sur AppStore et Google Play dès le 24 octobre 2024.**



AppStore



Google Play

EXPOSITION SCIENTIFIQUE

- Visite des stands de nos partenaires industriels sur l'exposition scientifique ouverte **du mercredi 06 novembre à partir de 7h00 jusqu'au vendredi 08 novembre à 14h00.**

RESTAURATION

- Les pause-café entre les sessions se déroulent sur les lieux de l'exposition scientifique.
- Des mini-buffets sont également proposés sur l'exposition scientifique à la pause de midi.
- Des lunch-box sont distribuées avant les symposia devant les salles dédiées.

QUESTIONS NUMÉRIQUES

- Les congressistes ont la possibilité de poser leurs questions directement aux modérateurs lors des sessions :
 - En virtuel : via le tchat intégré à la plateforme de diffusion du congrès à distance
 - En présentiel : via smartphone, tablette ou PC/Mac selon la procédure suivante :
- Connectez-vous au réseau WIFI (cf paragraphe "connexion internet" page 18).
 - Deux possibilités pour poser vos questions :
 - Via l'application congrès à la rubrique "Questions au modérateur"
 Ou
 - En scannant (si votre appareil le permet) le QR code correspondant à la salle dans laquelle vous souhaitez poser votre question et suivez la procédure indiquée :



Auditorium 800



Auditorium 450



Salle 300



Salle 200



Salle 150

E-POSTERS ET VOTE

- Les e-posters sont consultables durant toute la durée du congrès sur les bornes situées **dans le hall d'exposition et via l'application congrès.**
- Les meilleures communications feront l'objet d'un **"prix du Jury"**.
- L'auteur du e-poster ayant récolté le plus de votes se verra remettre le **"prix du Public"**.
- Pour voter, rendez-vous aux bornes et suivez la procédure indiquée ou sur l'application congrès à la rubrique "abstracts".**
- Clôture des votes **le jeudi 07 novembre à 20h00** et remise des prix posters de la SFSPM **le vendredi 08 novembre** dans la session de 8h00 à 9h00.

APÉRITIF CONVIVAL

- L'apéritif convivial du congrès est organisé **le jeudi 07 novembre 2024 de 18h30 à 20h00** sur les lieux de l'exposition scientifique. (Offert à tous, sur inscription préalable)

ÉVALUATION GLOBALE DU CONGRÈS

- À l'issue du congrès, n'oubliez pas de remplir le formulaire d'**évaluation globale** via l'application congrès, sur le mail qui vous sera envoyé ou en vous connectant sur notre site **www.senologie.com**

FORMATION CONTINUE

• **Prise en charge dans le cadre de la FMC n° 42 67 04367 67 :**

En libéral, inscription individuelle avec possibilité de prise en charge par la FAF PM, sur présentation de justificatifs à l'issue du congrès (informations sur <http://www.fafpm.org>)

En milieu hospitalier, convention à établir avant le congrès entre l'organisme payeur et la SFSPM

Pour toute demande de convention ou renseignements :

Pauline Bachelard - Perspectives & Organisation - Parc des Moulins - 13 avenue de la Créativité - 59650 Villeneuve d'Ascq

Tél. : +33 (0)3 20 61 20 34 ou +33 (0)6 42 11 79 26, congres-sfspm2024@perspectivesetorganisation.fr

• **Pour les participants étrangers :** attestation formation disponible sur demande spécifique

• Une attestation de participation sera adressée par mail aux personnes participant au congrès présentiel ainsi qu'aux personnes inscrites et connectées au congrès virtuel sous réserve d'assistance.

• **Pour les médecins dépendants du système d'accréditation belge :**

45^{es} Journées de la SFSPM : du 06 au 08 novembre 2024 «Prévention du Cancer du sein : mythe ou réalité au XXI^e siècle»

Activité reconnue selon le système d'accréditation belge :

Activités en présentiel pour la totalité des programmes scientifiques des 3 jours : Mentionner les informations suivantes :

Journée 06/11/2024 : Activité 24016924 pour 6 UFC

Journée 07/11/2024 : Activité 24016925 pour 6 UFC

Journée 08/11/2024 : Activité 24016926 pour 4,5 UFC

Ne pas oublier de joindre le certificat individuel mentionnant la totalité de la participation.

Activités partielles en distanciel (selon les jours) :

Journée 06/11/2024 : Activité 24016924 pour 6 UFC

Journée 07/11/2024 : Activité 24016925 pour 6 UFC

Journée 08/11/2024 : Activité 24016926 pour 4,5 UFC

Ne pas oublier de joindre le certificat individuel mentionnant le jour de la participation.

DEVENEZ MEMBRE

- Être membre de la SFSPM (à jour de cotisation) permet de bénéficier d'un accès en illimité à l'ensemble de la médiathèque de la SFSPM, de tarifs préférentiels d'inscription au congrès annuel, d'être informé des dernières actualités ainsi que de la possibilité de participer aux activités de la Société, aux groupes de travail, aux instances de la SFSPM... découvrez les activités de la SFSPM à la page 2.
- Pour devenir membre, rendez-vous sur **la page «adhésion» du site <https://www.senologie.com/devenirmembre>** et soumettez votre candidature en ligne.
- Pour toute question : laurence.metzenthin@senologie.com

RÉSEAUX SOCIAUX

- Suivez les actualités de la SFSPM, retrouvez les dernières publications scientifiques et les informations du congrès en direct sur les réseaux sociaux.

- Rejoignez-nous sur LinkedIn, Twitter/X et YouTube



[senologieSFSPM](#)



[@senologieSFSPM](#)



[@senologiesfspm857](#)

Informations sur www.senologie.com

PROTECTION DES DONNÉES À CARACTÈRE PERSONNEL

En vous inscrivant au Congrès, vous consentez à ce que la SFSPM traite vos données à caractère personnel.

Les données traitées seront communiquées aux seuls destinataires suivants : la SFSPM et ses sous-traitants dans le cadre de l'organisation du Congrès et/ou selon les cas, afin de gérer votre demande d'adhésion à la SFSPM.

Les données vous concernant seront conservées pour la durée strictement nécessaire à l'organisation du Congrès et/ou pour la gestion de votre adhésion à la SFSPM. La SFSPM conservera par ailleurs vos données de contact, y compris votre adresse email tant que vous n'aurez pas manifesté le souhait de ne plus recevoir ses communications (via nos liens de désinscription intégrés aux newsletters).

Vous pouvez accéder aux données vous concernant, les rectifier, demander leur effacement ou exercer votre droit à la limitation du traitement de vos données. Vous pouvez également retirer, à tout moment, votre consentement ou vous opposer au traitement de vos données.

Pour exercer ces droits ou pour toute question sur le traitement de vos données dans ce dispositif, vous pouvez adresser votre demande à : confidentialite@senologie.com

Si vous estimez, après nous avoir contactés, que vos droits « Informatique et Libertés » ne sont pas respectés, vous pouvez adresser une réclamation à la CNIL.

Pour toute information complémentaire sur le traitement de vos données, vous pouvez vous accéder à la politique de confidentialité figurant sur notre site web à l'URL suivante :

<https://www.senologie.com/politique-confidentialite>

CONTACTS

Coordinatrice des Journées

Stéphanie Meyer

Tél. : +33(0)7 85 74 41 88

stephanie.meyer@senologie.com

Assistante SFSPM & Journées

Laurence Metzenthin

Tél. : +33 (0)6 07 81 84 01

laurence.metzenthin@senologie.com

Inscriptions & hébergement

Perspectives & Organisation

Tél. : +33 (0)3 20 61 20 34 ou +33 (0)6 42 11 79 26

congres-sfspm2024@perspectivesetorganisation.fr

À VOS AGENDAS

46^{ES} JOURNÉES DE LA SOCIÉTÉ FRANÇAISE DE
SÉNOLOGIE ET DE PATHOLOGIE MAMMAIRE

PALAIS DES CONGRÈS | BORDEAUX

DU **19** AU **21** NOVEMBRE 2025



Prise en charge
et traitement
personnalisés :
(R) Evolutions
récentes

Organisateurs :
Monica Arnedos
| Christine Tunon de Lara

Avec le soutien institutionnel de



www.senologie.com

FMC : N° 42 67 04367 67

