

C05: État des lieux des pratiques chirurgicales en reconstruction mammaire immédiate par implants en France



Claudia REGIS¹, Camille DEFOORT¹, Julien ELICES-DIEZ², Kathleen LEPOUTRE², Rheda OULD AMAR²
Marie-Cécile Le Deley², Marie-Pierre CHAUVET¹

¹Département de sénologie - ²Département de recherche clinique
Centre Oscar Lambret, Lille

Introduction

Les pratiques en reconstruction mammaire immédiate (RMI) évoluent. Le positionnement rétropectoral des implants, bien que longtemps privilégié, pose des problèmes d'animation et de douleur. Les implants prépectoraux, souvent associés à une matrice, gagnent en popularité. La littérature récente ne permet pas de trancher entre ces techniques (1). Notre enquête sur les pratiques chirurgicales vise à faire un état des lieux et à comprendre les motivations et les freins de chacun

¹ E. Ostapenko. Ann Surg Oncol 2023

Méthode


Nous avons mené une enquête nationale auprès des chirurgiens membres de trois sociétés savantes : Société Française de Sénologie et Pathologie Mammaire, Société Francophone de Chirurgie Oncologique, et Société Française de Chirurgie Plastique Reconstructrice et Esthétique, d'août à septembre 2023. Les données ont été collectées à partir de questionnaires passés en ligne par l'intermédiaire de la plateforme Survey Monkey.



Résultats

181 répondants selon le département et l'activité en **centre de lutte contre le cancer**, en **centre hospitalier/CHU** ou en **secteur privé**

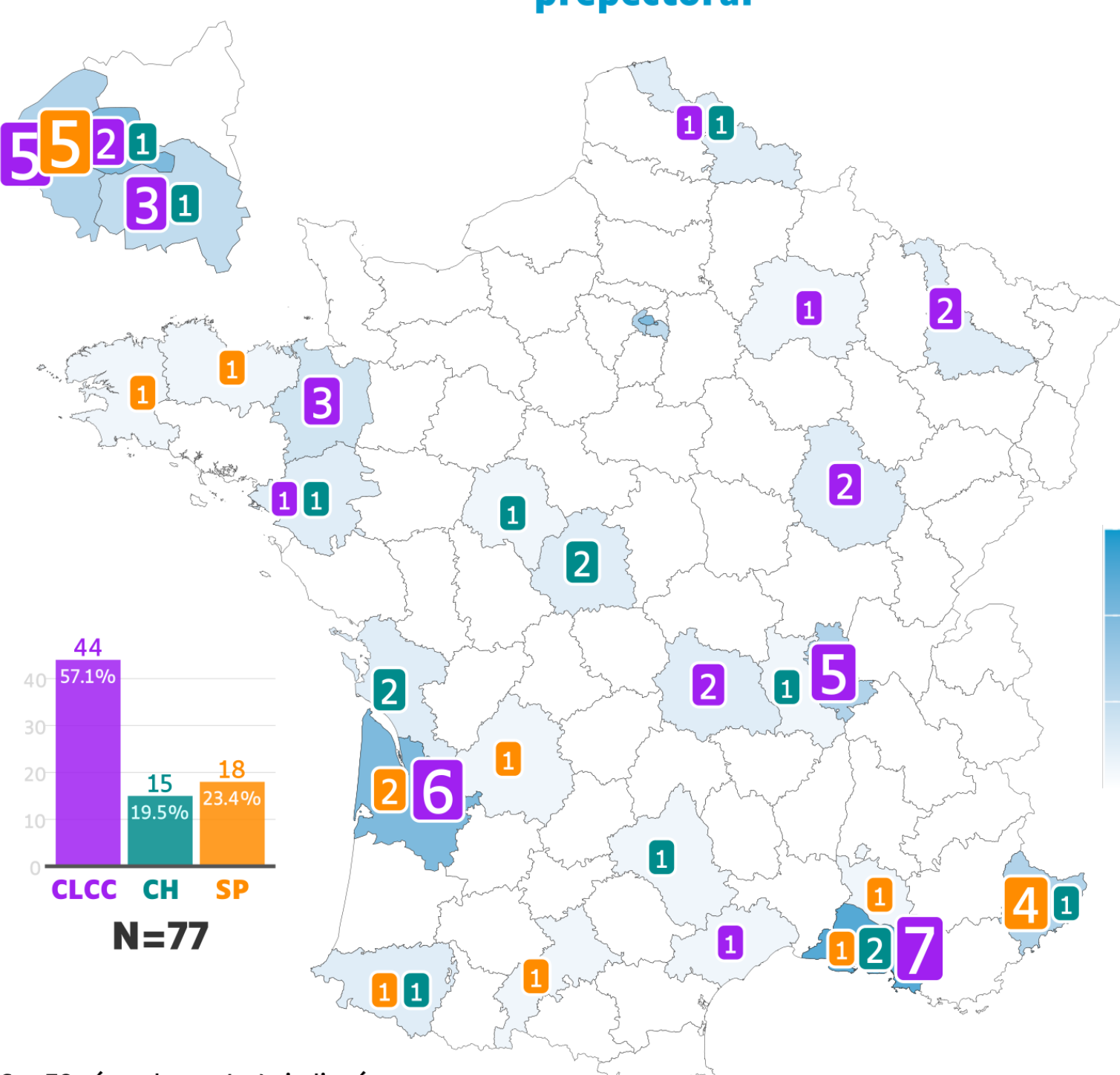
Nombre de répondants selon le département et l'activité en **centre de lutte contre le cancer (CLCC)**, **centre hospitalier/CHU (CH)** ou **secteur privé (SP)**



Positionnement de l'implant après une reconstruction mammaire immédiate

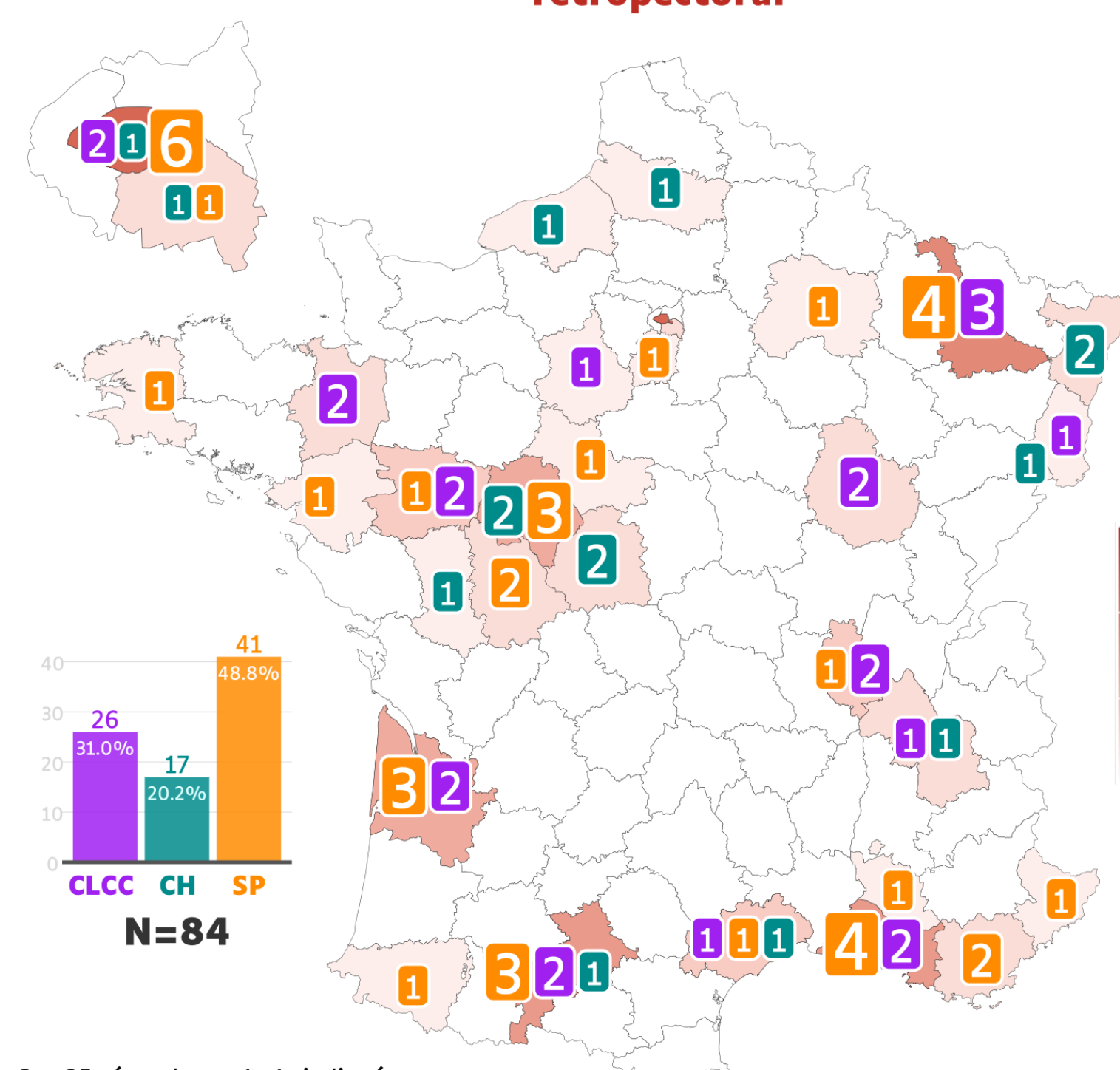
Nombre de répondants selon le département et l'activité en **centre de lutte contre le cancer (CLCC)**, **centre hospitalier/CHU (CH)** ou **secteur privé (SP)**

« toujours ou souvent »
prépectoral



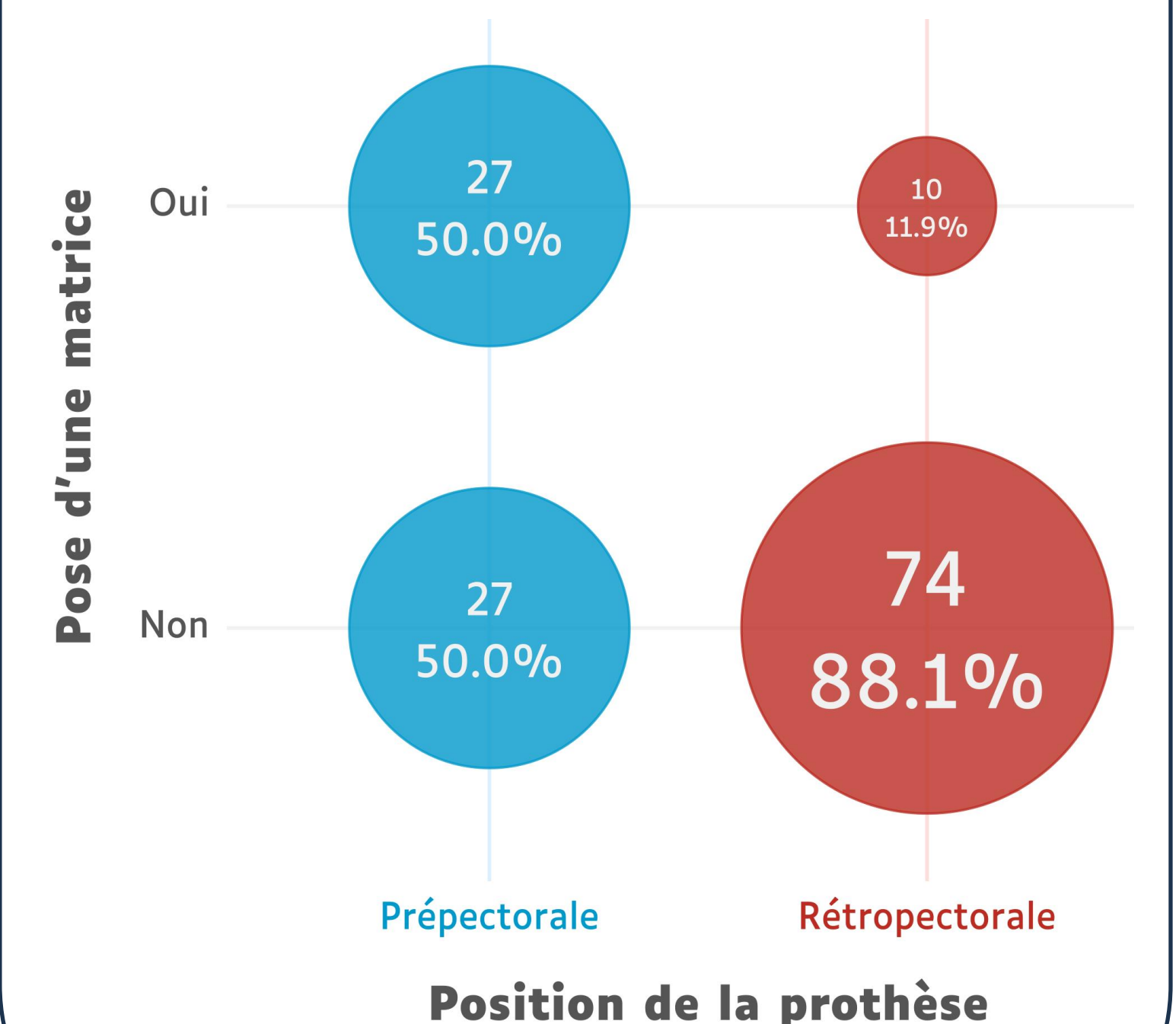
Sur 78 répondants, 1 n'a indiqué ni son département ni son type d'activité.
1 répondant a indiqué son type d'activité (1) sans indiquer son département.
Non représentés : Autre (1) et Belgique (1).

« toujours ou souvent »
rétropectoral

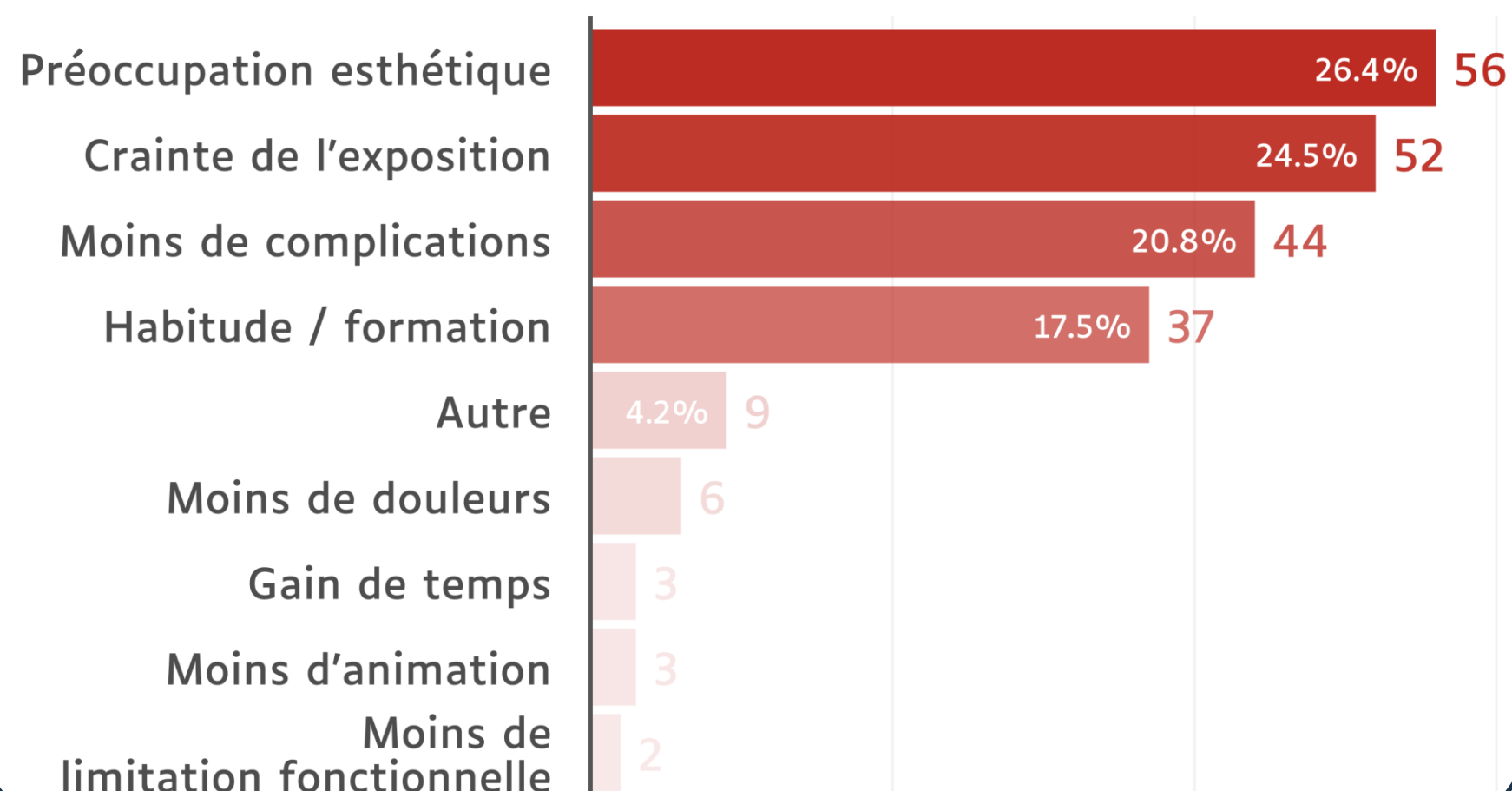


Sur 85 répondants, 1 n'a indiqué ni son département ni son type d'activité.
3 répondants ont indiqué leur type d'activité (2 + 1) sans indiquer leur département.
Non représentés : Autre (1), Martinique (1), Monaco (1) et Île Maurice (1).

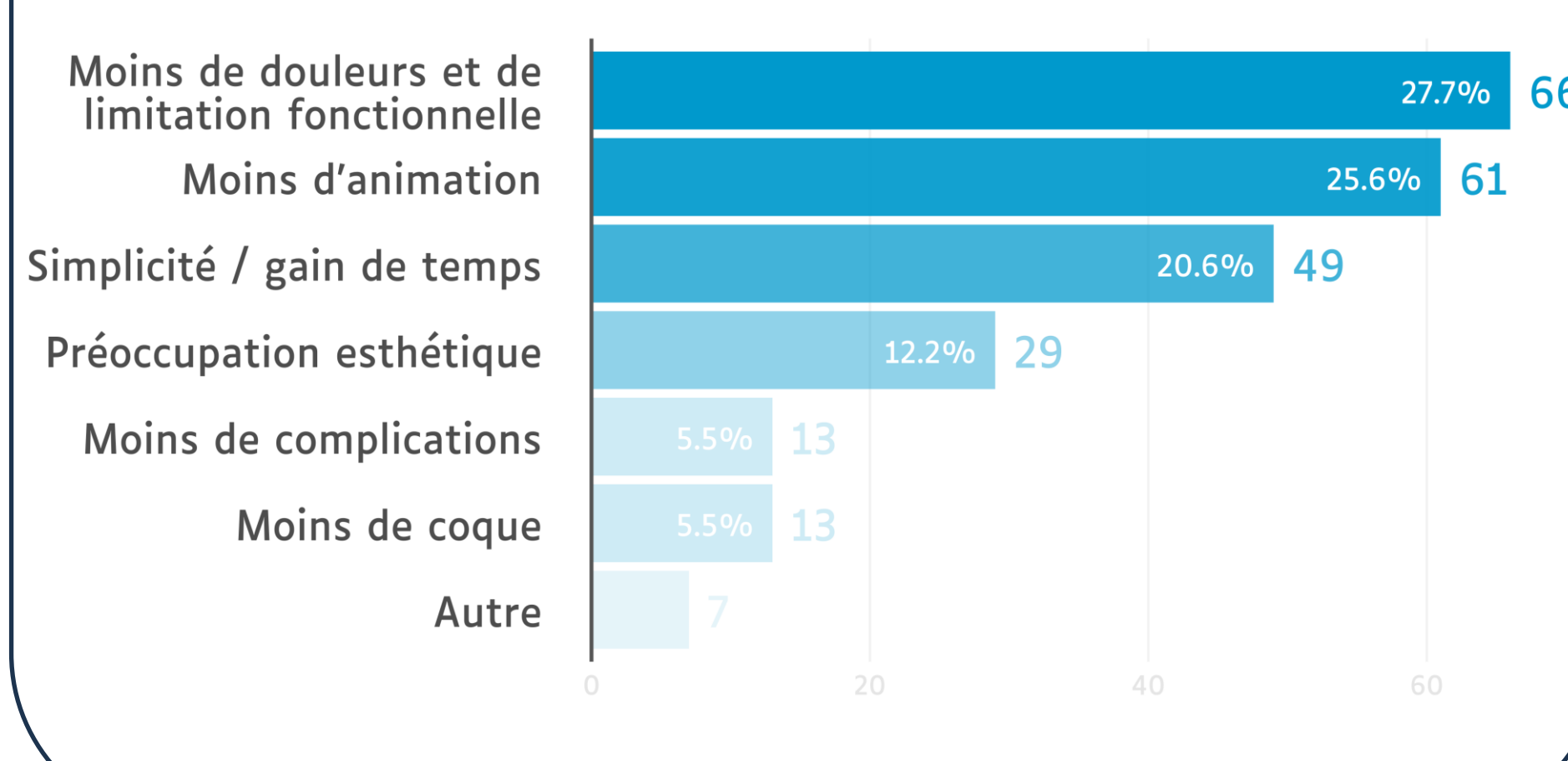
Pose de matrices
Les plus souvent posées:
Autologues > Synthétiques résorbables > Synthétiques non résorbables



Si vous réalisez « toujours ou souvent » des RMI par implants en **rétropectoral**, pourquoi ?



Si vous réalisez « toujours ou souvent » des RMI par implants en **prépectoral**, pourquoi ?



Conclusion

Cette enquête montre des disparités importantes dans les pratiques de reconstruction mammaire immédiate par implants. Les techniques prépectorales sont de plus en plus privilégiées, notamment par les chirurgiens exerçant dans des centres de lutte contre le cancer. Cependant, des craintes persistent concernant les complications potentielles, même si les résultats esthétiques motivent généralement ce choix. Une meilleure diffusion des connaissances sur ces techniques pourrait permettre une harmonisation des pratiques et une définition plus précise des indications opératoires.