

33^{èmes} journées
de la Société Française de
Sénologie
et de Pathologie Mammaire

Cancer du sein : surdiagnostic surtraitement

À la recherche
de nouveaux équilibres

2011

du 9 au 11 novembre

Palais du Pharo, Marseille

Organisateurs

Pascal Bonnier
Jocelyne Jacquemier
Brigitte Seradour

PROGRAMME

Avec le soutien
institutionnel de



www.senologie.com

Formation médicale continue : n° 42 67 04367 67





33^{èmes} journées
de la Société Française de
Sénologie
et de Pathologie Mammaire

2011
du 9 au 11 novembre
Palais du Pharo, Marseille

Cancer du sein : surdiagnostic surtraitement

À la recherche de nouveaux équilibres

ÉDITORIAL

Organisateurs
Pascal Bonnier
Jocelyne Jacquemier
Brigitte Sérador

A chaque étape de la prise en charge des cancers du sein, à vouloir trop bien faire, il est possible que l'on en fasse trop. On sait que les progrès du dépistage, des traitements locaux et généraux ont permis d'obtenir une baisse de la mortalité. Toutefois, les nouvelles techniques d'imagerie ont mis à jour des lésions de nature ambiguë dont l'évolution vers un cancer est incertaine. Le doute évolutif et le principe de précaution peuvent alors induire des traitements excessifs. Ce principe de « sécurité » prévaut aussi pour les traitements généraux parfois prescrits pour des cancers de très bon pronostic ou systématiquement associés alors que leurs bénéfiques réels sont encore insuffisamment évalués et leurs effets délétères trop peu évoqués. Entre surdiagnostic et surtraitement, et le risque d'une prise en charge incomplète, il nous faut trouver de nouveaux équilibres pour nos patientes, en toute indépendance.

Comité local d'organisation

Léon Boubli, Marseille
Dominique Bouscarle, Marseille
Véronique Brunel, Marseille
Emmanuelle Charaffe-Jauffret, Marseille
Colette Charpin, Marseille
Didier Cowen, Marseille
Jean-Marc Extra, Marseille
Michèle Genton, Marseille
Roch Giorgi, Marseille
Gilles Houvenaeghel, Marseille
Jean-Luc Jauffret, Marseille

Valérie Juhan-Duguet, Marseille
Guy Magalon, Marseille
Pierre-Marie Martin, Marseille
Pierre Opinel, Aix-en-Provence
Evelyne Pellegrin, Marseille
Lucien Piana, Marseille
Dominique Spérandéo, Marseille
Agnès Richard-Tallet, Marseille
Denis Tramier, Aix-en-Provence
Patrice Viens, Marseille
Hélène Zattara, Marseille

Bureau de la SFSPM

Président : Richard Villet
Vice-Présidents : Jean-Pierre Bellocq, Jean Cuisenier
Secrétaire Général : Bruno Cutuli
Secrétaire Général adjoint : Anne Lesur
Trésorier : Henri Roché
Trésorier adjoint : Hubert Crouet
Chargée de Mission auprès de la Présidence : Béatrice Gairard
Association créée le 21 juillet 1977

Membres du Conseil d'Administration de la SFSPM

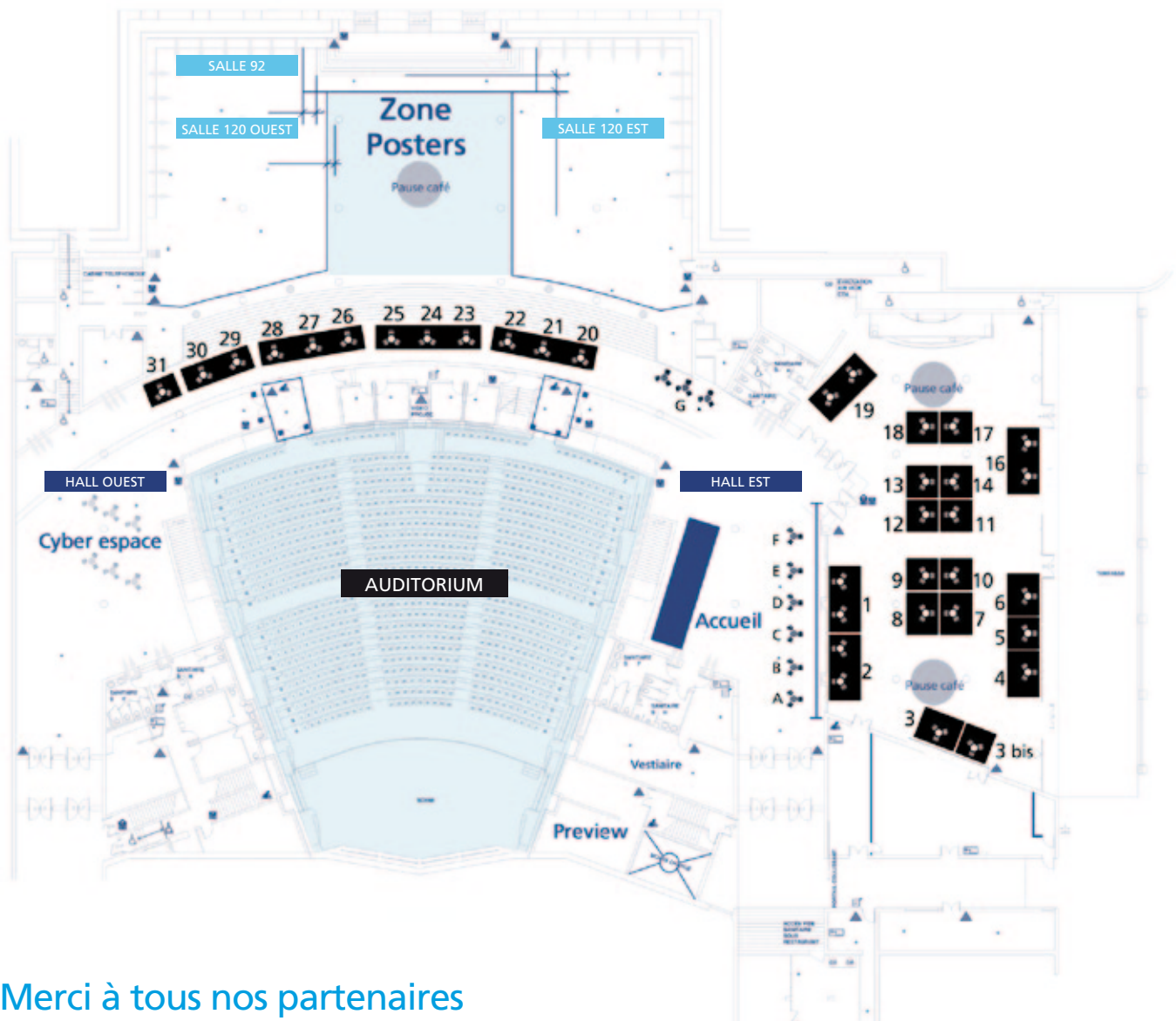
Béatrice Barreau
Pascal Bonnier
Jean-Philippe Brettes
Luc Ceugnart
Krishna Bentley Clough
Alain Fourquet
Sylvia Giard
Anne Gompel
Pierre Haehnel
Pierre Kerbrat

François Laffargue
Elisabeth Luporsi
Moïse Namer
Lucien Piana
Pascale Romestaing
Philippe Rouanet
Jacques Rouëssé
Rémy Salmon
Brigitte Sérador
Daniel Serin

Plan du site

Palais du Pharo, Marseille





Merci à tous nos partenaires

- | | | |
|--------------------------|------------------------|--|
| A • Vea | 1 • Roche | 16 • AstraZeneca |
| B • Sérélys Pharma | 2 • Bard | 17 • Toshiba Medical |
| C • Edimark | 3 • Carl Zeiss | 18 • Fujifilm Medical Systems |
| D • Europa Donna | 3 bis • IMS France | 19 • GlaxoSmithKline |
| E • INCa | 4 • Cephalon | 20 • SuperSonic Imagine |
| F • SFSPM | 5 • MSD France | 21 • Genomic Health |
| G • Librairie Médithèque | 6 • EISAI Oncologie | 22 • Stéphanix - Hologic |
| | 7 • Sysmex | 23 • Amoena |
| | 8 • Novartis Oncologie | 24 • Sud Radiologie |
| | 9 • Sanofi Aventis | 25 • Devicor Medical France - Mammothome |
| | 10 • Clerad | 26 • SpePharm |
| | 11 • Amgen | 27 • Covidien |
| | 12 • Pierre Fabre | 28 • Alkeltia |
| | 13 • Bayer HealthCare | 29 • KISANO |
| | 14 • Edimex | 30 • EuroMedical Instruments |
| | | 31 • Evolife |

Merci également à La Ville de Marseille, au Conseil Général des Bouches-du-Rhône et à Générale de Santé pour leur soutien.



16h00 - 20h00 *Accueil des participants*

HALL EST

Mercredi 9 novembre

07h45 *Accueil des participants*

HALL EST

Les Ateliers de la SFSPM

09h00-12h30 • Enseignement de chirurgie

HÉMICYCLE MPM

Coordination : Pascal Bonnier, Marseille, Krishna Clough, Paris et Philippe Rouanet, Montpellier

Les fondamentaux

- Les incisions cutanées pour traitements conservateurs, film, *Philippe Rouanet, Montpellier et Hélène Charitansky, Paris*
- Technique standardisée de détection des ganglions sentinelles, film, *Gilles Houvenaeghel, Marseille*

Les perfectionnements

- Premiers résultats de l'étude prospective multicentrique française de chirurgie oncoplastique, *Philippe Rouanet, Montpellier*
- Indications et techniques des mastectomies prophylactiques, film, *Pascal Bonnier, Marseille*
- Reconstruction immédiate par expandeur et prothèse, film, *Jean-Luc Jauffret, Marseille*

10h30 - 11h00 *Pause et visite de l'exposition scientifique et des posters*

- Reconstruction immédiate par lambeau de grand dorsal, film, *Marian Gutowski, Montpellier*
- Reconstruction par DIEP, Film, *Laurent Lantieri, Créteil*

Focus en chirurgie sénologique

- Lipomodélage en chirurgie mammaire, *Emmanuel Delay, Lyon*
- Prise en charge des complications de la chirurgie du sein, *Krishna Clough, Paris*
- Observatoire des reconstructions mammaires en France, *Richard Villet, Paris et Jean Cuisenier, Dijon*

08h45-12h30 • Forum du dépistage des cancers du sein. Y a-t-il un risque de surdiagnostic en France ?

AUDITORIUM

Coordination : Brigitte Séradour, Marseille et Corinne Allieux, Nantes

- Introduction : les objectifs du forum 2011, *Brigitte Séradour, Marseille*
 - Etat des lieux des pratiques de dépistage en France, *Stéphanie Barré, HAS, Saint-Denis La Plaine*
 - Evolution des faux positifs, des cancers in situ, et des invasifs de petite taille, dans le programme (2004 - 2008), *Agnès Rogel, InVS, Saint-Maurice*
 - Les données des registres : évolution des types et des stades de cancers - Focus 50-74 ans, *Florence Molinié, FRANCIM, Nantes*
 - Y a-t-il une augmentation des mastectomies totales ? *Stéphanie Gathion, INCa, Boulogne-Billancourt*

10h30 - 11h00 *Pause et visite de l'exposition scientifique et des posters*

- L'impact de la technologie numérique
 - Les données du programme 2008-2010, *Corinne Allieux, ACORDE, Nantes*
 - Quels résultats pouvons-nous déjà analyser ? *Brigitte Séradour, Marseille*
- Evolution de l'incidence et de la mortalité par cancer du sein en France : sommes-nous différents des autres pays ? *Nadine Bossard, Hospices Civils de Lyon, Lyon*
- Difficultés méthodologiques pour mesurer l'impact du dépistage en France, *Zoé Uhry, InVS, Saint-Maurice*

09h45-12h30 • Atelier de radiothérapie avec le parrainage de la S.F.R.O.

SALLE 120 OUEST

Coordination : Bruno Cutuli, Reims, Pascale Romestaing, Lyon, Alain Fourquet, Paris et Brigitte De Lafontan, Toulouse

- Synthèse des quatre meilleurs articles de 2011, *Carole Massabeau, Toulouse, Caroline Daveau, Paris, Bruno Cutuli, Reims, et Brigitte De Lafontan, Toulouse*

10h30 - 11h00 *Pause et visite de l'exposition scientifique et des posters*

- Actualisation des indications de la radiothérapie axillaire, *Caroline Daveau, Paris*
- Indications de l'irradiation post mastectomie pour les patientes pN0, *Bruno Cutuli, Reims*
- Optimisation de la protection des organes à risque, *Carole Massabeau, Toulouse*

08h45-12h30 • Atelier d'anatomo-pathologie

SALLE 92

Coordination : Jocelyne Jacquemier, Marseille

- Lecture de lames virtuelles de lésions à risques sur macrobiopsies.
- Confrontations à propos de 15 cas cliniques.
 - Métaplasie cylindro cubique simple à atypique, Anne-Vincent Salomon, Paris
 - Hyperplasies simples à atypiques, Isabelle Treilleux, Lyon

10h30 -11h00 Pause et visite de l'exposition scientifique et des posters

- Cicatrices radiaires simples à atypiques, Laurent Arnould, Dijon
- Néoplasies lobulaires, Marie-Christine Mathieu, Villejuif
- Cystadenomes papillaires simples, atypiques et multiples, Gaëtan Mac Grogan, Bordeaux

08h45-12h30 • Atelier de recherche fondamentale

SALLE 120 EST

Coordination : Thierry Maudelonde, Montpellier Henri Roché, Toulouse

- Auto-anticorps circulants et marqueurs d'agressivité des cancers du sein, Jérôme Solassol, Montpellier
- Oncogramme, une nouvelle méthode pour individualiser la réponse des cancers du sein au traitement, Stéphanie Giraud, Limoges
- Xénogreffes et Cellules souches cancéreuses du cancer du sein, un modèle pour l'étude et le targeting», Emmanuelle Charafe-Jauffret, Marseille

10h30 -11h00 Pause et visite de l'exposition scientifique et des posters

- Nanoplateforme IRM pour théranostiques des cancers, Laurence Motte Torcheux, Bobigny
- Sélection moléculaire par les analyses à haut débit : comment, pourquoi ? Monica Arnedos, Villejuif
- POLQ : un marqueur d'instabilité génétique et de mauvais pronostic, Christophe Cazaux, Toulouse

12h45-13h45 • Déjeuner-débat avec le soutien éducationnel et organisationnel de Génomic Health OncotypeDX® : applications pratiques et perspectives

HÉMICYCLE MPM

Présidents : Suzette Delalogue, Villejuif et Frédérique Penault-Llorca, Clermont-Ferrand

- Introduction, Suzette Delalogue, Villejuif
- OncotypeDX®, quelle valeur ajoutée en pratique quotidienne ? Xavier Pivot, Besançon
- Les guidelines et recommandations, Jean-Yves Pierga, Paris
- OncotypeDX® : quelle valeur médico économique en France ? Roman Rouzier, Paris
- Conclusion, Frédérique Penault-Llorca, Clermont-Ferrand

ou buffet et visite de l'exposition scientifique et des posters

12h45-14h00 • Séance de communications libres - posters

SALLE 120 EST

Coordination : Rémy Salmon, Paris, Nicole Tubiana-Mathieu, Limoges et Moïse Namer, Mougins
Modérateurs : Moïse Namer, Mougins et Rosemary Ancelle-Park, Paris
Thèmes : **Epidémiologie, dépistage et anatomopathologie**

14h00 Ouverture et présentation du Congrès

AUDITORIUM

14h20 Dépistage et surdiagnostic

Modérateurs : Pascal Roy, Lyon et Béatrice Barreau, Anglet

14h20 • Synthèse du Forum du dépistage et introduction, Brigitte Séradour, Marseille

14h30 • Pourquoi certains cancers n'évoluent-ils pas ? Pierre-Marie Martin, Marseille

14h50 • Le dépistage est-il responsable du surdiagnostic ? Jacques Fracheboud, Rotterdam

15h10 Discussion

15h25 • Sommes-nous victimes des progrès technologiques ? Luc Ceugnart, Lille

15h45 Discussion

16h00 • Quelles informations donner aux femmes à propos du dépistage ? La situation en Europe.

Bettina Borisch, Présidente d'Europa Donna Europe, Genève

16h20 Discussion

16h30-17h00 Pause et visite de l'exposition scientifique et des posters

17h00 • Leçon Charles-Marie Gros : « Le principe de précaution en question : entretiens »

Un film avec Pierre Bey cancérologue, Claude Le Pen économiste de la santé, Pierre Le Coz philosophe, Pierre-Marie Martin chercheur, Jean-François Mattei ancien Ministre de la Santé, Joël Ménard ancien Directeur Général de la Santé, Maurice Tubiana membre de l'Académie Nationale de Médecine.

Un film de Pascal Bonnier, Brigitte Séradour, Florian Launette avec la participation de Jocelyne Jacquemier.

Discussion avec la salle

Modérateur : Pierre Haehnel, Strasbourg

18h15-19h45 • Vespérale avec le soutien éducationnel et organisationnel de GlaxoSmithKline Cancer du sein métastatique HER2+ : peut-on mieux faire ?

HÉMICYCLE MPM

Président : Joseph Gligorov, Paris

- Comment identifier et contourner les résistances aux traitements antiHER2 ? Fabrice André, Villejuif
- Métastases cérébrales : quelles prises en charge possibles en 2011 ? Thomas Bachelot, Lyon
- AntiHER2+IA : chez quelles patientes ? Marc Espié, Paris

08h30 Prise en charge des lésions frontières et in situ : trop ou pas assez ?

AUDITORIUM

RETRANSMISSION
SALLE 120 EST

Modérateurs : Jean-Pierre Bellocq, Strasbourg et Gilles Houvenaeghel, Marseille

08h30 • **Vous avez dit sur diagnostic et sur traitement ?** Jocelyne Jacquemier, Marseille

08h40 • **Fait-on trop de micro et de macrobiopsies ?** Valérie Juhan-Duguet, Marseille

08h55 • **Pour une meilleure évaluation des risques en cas de lésions frontières,**
Gaëtan Mac Grogan, Bordeaux

09h10 • **Il faut améliorer le diagnostic histologique des biopsies percutanées,**
Isabelle Treilleux, Lyon

09h25 Discussion

09h40 • **B3 : trop ou pas assez de chirurgie ?** Monique Cohen, Marseille

09h55 • **Et que fait-on en Europe ?**
Le point de vue du Groupe Européen des pathologistes (EWGBSP), Jocelyne Jacquemier, Marseille

10h10 Discussion

10h30-11h00 *Pause et visite de l'exposition scientifique et des posters*

Modérateurs : Colette Taranger-Charpin, Marseille et Richard Villet, Paris

11h00 • **Quels cancers intra-canaux ne pas traiter ?** Christine Tunon de Lara, Bordeaux et Alain Fourquet, Paris

11h20 Discussion

11h30 • **Mais qui sont les néoplasies intra lobulaires ?** Emmanuelle Charafe-Jauffret, Marseille

11h45 • **Le traitement des néoplasies intra lobulaires : trop ou pas assez ?**
Bruno Cutuli, Reims et Hubert Crouet, Caen

12h00 Discussion

12h30-14h00 • **Débat de midi avec le soutien éducationnel et organisationnel de Roche**

HÉMICYCLE MPM

Modérateurs : Pierre Fumoleau, Dijon et Patrice Viens, Marseille

- **Quelle prise en charge des métastases cérébrales en fonction de l'expression phénotypique ?**

Antoine Braccini, Montpellier

- **Tumeurs infracentrimétriques : sur ou sous-traitement ?**

Florence Dalenc, Toulouse

- **Antiangiogéniques et cancers du sein : état des lieux,**

Anthony Gonçalves, Marseille

ou buffet et visite de l'exposition scientifique et des posters

12h45-14h00 • **Séance de communications libres - posters**

SALLE 120 EST

Coordination : Rémy Salmon, Paris, Nicole Tubiana-Mathieu, Limoges et Moïse Namer, Mougins

Modérateurs : Rémy Salmon, Paris et Philippe Rouanet, Montpellier

Thème : **Chirurgie**

14h00-15h45 • **Atelier de Gynécologie médicale**

HÉMICYCLE MPM

Coordination : Léon Boubli, Marseille et Dominique Sperandeo, Marseille

Discutante : Anne Gompel, Paris

• **Surveillance pelvienne après cancer du sein : sens ou non sens ?**

Léon Boubli, Marseille

• **Hormonothérapie et cancer du sein : faut-il être malade pour ne plus l'être ?**

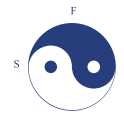
Anne Lesur, Nancy

• **Surveillance après biopsies mammaires «sans suites»...en pratique...,**

Béatrice Barreau, Anglet

• **Incidence des cancers du sein après arrêt de prescription du THS...où en est-on ?**

Anne Gompel, Paris



14h00 Les cancers infiltrants de bon pronostic : trop ou pas assez ?

Modérateurs : *Brigitte Sigal-Zafrani, Paris et Henri Roché, Toulouse*

14h00 • Vous avez dit bon pronostic ? sur diagnostic et sur traitement ?

Pascal Bonnier, Marseille

14h05 • Surdiagnostic radiologique : place de l'IRM, Anne Tardivon, Paris

14h20 Discussion

14h30 • Mieux faire que TN et G : biochimie et immunohistochimie ?

Frédérique Penault Llorca, Clermont-Ferrand

14h45 • Mieux faire que TN et G : génomique et protéomique ?

François Bertucci, Marseille

15h00 Discussion

15h15 • Moins d'irradiation, pas d'irradiation ? Jean-Michel Hannoun Levy, Nice

15h35 Discussion

15h45-16h15 *Pause et visite de l'exposition scientifique et des posters*

Modérateurs : *Véronique Brunel, Marseille et Pascale Romestaing, Lyon*

16h15 • Pas de chimiothérapie pour quels cancers infiltrants ?

Hervé Bonnefoi, Bordeaux

16h35 • Pas d'hormonothérapie pour quels cancers RE + ?

Pierre Kerbrat, Rennes

16h55 Discussion

Modérateur : *Daniel Serin, Avignon*

17h15 • Classifications, référentiels, recommandations, sites en ligne, thésaurus et RCP : entraiment-ils des dysfonctionnements de prise en charge ?

Elisabeth Luporsi, Nancy, Pascal Bonnier, Marseille et Jean-Pierre Bellocq, Strasbourg

17h35 Discussion

17h45 • Surtraitement des cancers : réflexions de l'Académie Nationale de Médecine, Jacques Rouëssé, Paris

18h00 Discussion

18h15-19h45 • **Vespérale avec le soutien éducationnel et organisationnel de Astra Zeneca** **Pratique et controverses dans le cancer du sein : stratégie et apport des nouvelles thérapeutiques**

Président : *Philippe Dalivoust, Marseille*

- Cancers in situ et hormonothérapie, *Bruno Cutuli, Reims*

- Modulateurs de l'hormonothérapie en phase métastatique, quelles actualités ? *Pierre Fumoleau, Dijon*

- En pratique : quelles stratégies thérapeutiques en phase métastatique ? *Eric-Charles Antoine, Neuilly-sur-Seine*

20h15 • **Une soirée de détente, latino-américaine au Palais du Pharo** **dans les Salons Eugénie et Frioul** **Accueil à partir de 20h15**

AUDITORIUM

RETRANSMISSION
SALLE 120 EST

HÉMICYCLE MPM

PALAIS DU PHARO

08h00-08h45 • **Matinale avec le soutien éducationnel et organisationnel de Bayer HealthCare** **HÉMICYCLE MPM**
Métastases osseuses du cancer du sein : fréquence, modalité de diagnostic et traitement
Président : Bruno Cutuli, Reims
- Résultats d'un observatoire national, Bruno Cutuli, Reims
- Mise au point des indications des biphosphonates dans le cancer du sein Jean-Yves Pierga, Paris

09h15-10h00 • **Matinale avec le soutien éducationnel et organisationnel de Hologic** **HÉMICYCLE MPM**
- La Tomosynthèse en utilisation clinique, retours d'expérience,
Brigitte Séradour, Marseille, Pierre Gignier, Antony et Christophe Tourasse, Lyon

08h45-10h30 • **Séance de communications libres - posters** **SALLE 120 EST**
Coordination : Rémy Salmon, Paris, Nicole Tubiana-Mathieu, Limoges et Moïse Namer, Mougins
Modérateurs : Nicole Tubiana-Mathieu, Limoges et Elisabeth Luposri, Nancy
Thèmes : **Paramètres pronostiques et prédictifs**

08h45 **Les cancers infiltrants de pronostic intermédiaire : trop ou pas assez ?** **AUDITORIUM**
Modérateurs : Marc Spielmann, Paris et Philippe Rouanet, Montpellier

08h45 • **Vous avez dit pronostic intermédiaire ? Surdiagnostic et surtraitement ?** Jocelyne Jacquemier, Marseille

08h50 • **Comment définir un cancer de pronostic intermédiaire ?** Anne Vincent-Salomon, Paris

09h05 • **Quel équilibre chirurgical ? Trop de mastectomies, trop d'oncoplasties ?** Krishna Clough, Paris

09h20 • **Quel équilibre thérapeutique pour les cancers lobulaires infiltrants ?**
Isabelle Thomassin-Naggara, Paris, Jean-Marc Classe, Saint-Herblain et Anthony Gonçalves, Marseille

09h40 Discussion

10h00-10h30 Pause et visite de l'exposition scientifique et des posters

10h30-12h00 • **Atelier de radiologie : les faux positifs de l'IRM et de l'échographie : étude de cas cliniques** **HÉMICYCLE MPM**
Coordination : Béatrice Barreau, Anglet et Valérie Juhan-Duguet, Marseille

Modérateurs : Jean-Marc Classe, Saint-Herblain et Pierre Kerbrat, Rennes

10h30 • **Quel équilibre thérapeutique en cas de micrométastases ganglionnaires ?** **AUDITORIUM**
Gilles Houvenaeghel, Marseille

RETRANSMISSION
SALLE 120 EST

10h45 Discussion

10h50 • **La chimiothérapie et l'hormonothérapie peuvent-elles être plus graves que la maladie ?** Sylvia Giard, Lille

11h10 • **Surexpression de Her2 : un dictat ?** Paul Cottu, Paris

11h25 Discussion

Modérateur : Anne Lesur, Nancy

11h45 • **Surveillance : à la recherche des métastases : trop ou pas assez ?** Jacques Bonnetterre, Lille

12h05 Discussion

12h30-14h00 • **Débat de midi avec le soutien éducationnel de Sanofi Oncologie** **HÉMICYCLE MPM**
Cancer du sein métastatique, où en sommes-nous en 2011 ?
Président : Hervé Bonnefoi, Bordeaux
- Cancer du sein entre anatomopathologie et signatures moléculaires, Frédérique Penault-Llorca, Clermont-Ferrand
- Les cancers du sein HER2+ : vers une levée des résistances, Florence Dalenc, Toulouse
- Cancers du sein triples négatifs : quel espoir pour les patientes ? Jean-Yves Pierga, Paris
- Cancers du sein luminaux : surmonter les résistances, Fabrice André, Villejuif

ou buffet et visite de l'exposition scientifique et des posters

12h45-14h00 • **Synthèse des ateliers : chirurgie, radiothérapie, recherche et gynécologie médicale** **AUDITORIUM**
Coordination : Henri Roché, Toulouse et Bruno Cutuli, Reims

RETRANSMISSION
SALLE 120 EST



14h00 Vers quel système de santé va la société : le cas particulier du cancer

Intervention : Claude Le Pen, Paris

Modérateur : Brigitte Séradour, Marseille

AUDITORIUM

RETRANSMISSION
SALLE 120 EST

14h20 Discussion

14h30 Et si les aspects médico - légaux venaient annihiler nos efforts de bien faire ?

Modérateurs : Pascal Bonnier, Marseille et Rémy Salmon, Paris

AUDITORIUM

RETRANSMISSION
SALLE 120 EST

14h30 • Introduction,

Pascal Bonnier, Marseille

14h35 • Vous êtes tous coupables, tous !!! qu'en-pensent l'avocat et le juge ?

M^e Véronique Estève, Nice

14h55 • L'avis du Pôle Santé du Défenseur des droits,

Armand Morazzani, Toulon

15h15 Discussion

15h30 • Mais qu'en-pensent les femmes ?

Pascale Romestaing, Lyon

15h45 Discussion

15h55 De nouveaux équilibres ? Conclusion du congrès

Lucien Piana, Marseille

AUDITORIUM

RETRANSMISSION
SALLE 120 EST

16h05 Remise de prix Communications Libres - Posters Remise de deux récompenses :



- à l'Association **Europa Donna**, pour offrir aux femmes atteintes de cancer du sein, des soins socio-esthétiques, dans les services d'oncologie et de gynécologie des établissements privés et publics de la région lyonnaise



- à l'Association **Ensemble pour Elles**, pour offrir aux femmes atteintes d'un cancer du sein la possibilité de se réinsérer physiquement et psychologiquement pendant et après la maladie par la pratique du dragon boat

AUDITORIUM

16h10 Assemblée générale de la SFSPM

Programme disponible
sur www.senologie.com



Coordination : Rémy Salmon, Paris, Nicole Tubiana-Mathieu, Limoges et Moïse Namer, Mougins

Mercredi 9 novembre

12h45-14h00

Modérateurs : Moïse Namer, Mougins et Rosemary Ancelle-Park, Paris

Thèmes : **Epidémiologie, dépistage et anatomopathologie**

- n°42 : Estimation du surdiagnostic lié au dépistage du cancer du sein par mammographie : étude en population générale, *Arnaud Seigneurin, Grenoble*
- n°53 : Application d'un modèle prédictif de malignité en cas d'hyperplasie canalaire atypique diagnostiquée par une macrobiopsie : étude de validation, *Sofiane Bendifallah, Paris*
- n°69 : Pronostic des carcinomes mammaires invasifs centimétriques ou infracentimétriques sans envahissement ganglionnaire, pT1a-bNOMO, *Christophe Perrin, Rennes*
- n°10 et n°23 : Comptes rendus fiches standardisés et scannérisation de documents histologiques en Pathologie Mammaire, *Elisabeth Russ, Paris (Présentations regroupées)*
- n°12 et n°28 : Epidémiologie, facteurs de risque et caractéristiques des sous types moléculaires (Oran 2008-2011), *Khadija Terki et Chahine Zaoui, Oran, Algérie (Présentations regroupées)*
- n°50 : Programme de dépistage du cancer du sein en Communauté française de Belgique. Mise en place et fonctionnement du Centre de deuxième lecture numérique, *Michel Candeur, Mont St Guibert, Belgique (Présentations regroupées)*

Jeudi 10 novembre

12h45-14h00

Modérateurs : Rémy Salmon, Paris et Philippe Rouanet, Montpellier

Thème : **Chirurgie**

- n°14 : Ganglion axillaire sentinelle et cancer du sein de plus de 2 centimètres : PHRC GAS2PLUS, *Hervé Mignotte, Paris*
- n°34 et n°35 : Prédiction de l'atteinte ganglionnaire axillaire dans les cancers du sein précoces : nouveaux outils statistiques incluant le statut, *Charlotte Ngô, Paris (Présentations regroupées)*
- n°36 : Valeur pronostique des micro-métastases des ganglions sentinelles : étude de cohorte multicentrique Française de plus de 7000 cas, *Gilles Houvenaeghel, Marseille*
- n°52 : Facteurs décisifs de non-reconstruction chez 1937 femmes après mastectomie totale : information et choix des patientes, *Delphine Hequet, Paris*
- n°60 : Les facteurs de risque pour une atteinte des marges après la résection conservatrice d'un cancer du sein, *Niko Heïss, Lausanne, Suisse*
- n°65 : Jusqu'ou aller dans le traitement conservateur des carcinomes intra-canaux ? *Agnès Richard-Tallet, Marseille*
- n°75 : Lipofilling avant reconstruction par prothèse : une alternative aux lambeaux musculo-cutanés après mastectomie et radiothérapie pariétale, *Isabelle Sarfati, Paris*

Vendredi 11 novembre

08h45-10h30

Modérateurs : Nicole Tubiana-Mathieu, Limoges et Elisabeth Luporsi, Nancy

Thèmes : **Paramètres pronostiques et prédictifs**

- n°22 : UPA-PAI-1 et paramètres clinicopathologiques classiques dans la prise en charge individualisée des cancers primaires du sein, *Pierre-Jean Lamy, Montpellier*
- n°15 : Utilisation de UPA-PAI-1 dans les cancers du sein sans envahissement ganglionnaire pour indiquer ou pas une chimiothérapie adjuvante à propos de 120 cas, *Nicole Tubiana-Mathieu, Limoges*
- n°25 : L'abstention d'hormonothérapie adjuvante : pour quels carcinomes mammaires invasifs ? *Christophe Perrin, Rennes*
- n°37 : Caractéristiques clinico-pathologiques des adénocarcinomes mammaires infracentrimétriques non métastatiques surexprimant HER2. Etude AERIO/UNICANCER, *Yann Vano, Nancy*
- n°68 : Y-a-t-il un intérêt au diagnostic précoce de la maladie métastatique dans le cancer du sein ? *Agnès Richard-Tallet, Marseille*
- n°72 : Cancers du sein de grade SBR II, RH+ & HER2- avec Ki-67 bas (de type luminal A). Combien de patientes pourraient être concernées ? *Jean-Pierre Bellocq, Strasbourg*

Présentations successives avec discussion à la fin :

- n°5 : Utilisation d'un test génomique pour évaluer le risque de rechute de cancer du sein : expérience française monoinstitutionnelle, *Alain Toledano, Neuilly*
- n°39 : Evaluation du rapport coût-efficacité de l'apport de l'Oncotype DX® pour la prise en charge du cancer du sein en France, *Elisabeth Chéreau, Paris*
- n°40 : Comparaison Interinstitutionnelle de l'impact du Mammaprint sur les taux de sous et surtraitements de la RCP des patientes avec un cancer du sein, *Pino G. Cusumano, Liège, Belgique*

Informations générales

Lieu du congrès



> **Palais du Pharo de Marseille**
58, Boulevard Charles-Livon – 13007 Marseille
Tél. : +33 (0) 4 91 14 64 95 / 96
Fax : +33 (0) 4 91 14 64 94
Site : www.palaisdumpharo.marseille.fr

Accueil et enregistrement

- L'accueil du congrès sera assuré à partir du mardi 8 novembre 2011, de 16h à 20h et pendant toute la durée du congrès.

Déjeuners

- Une restauration sous forme de buffet sera proposée au Palais du Pharo (*Inclus dans les frais d'inscription au congrès*).

Pauses

- Les pauses entre les sessions se dérouleront sur les lieux de l'exposition scientifique.

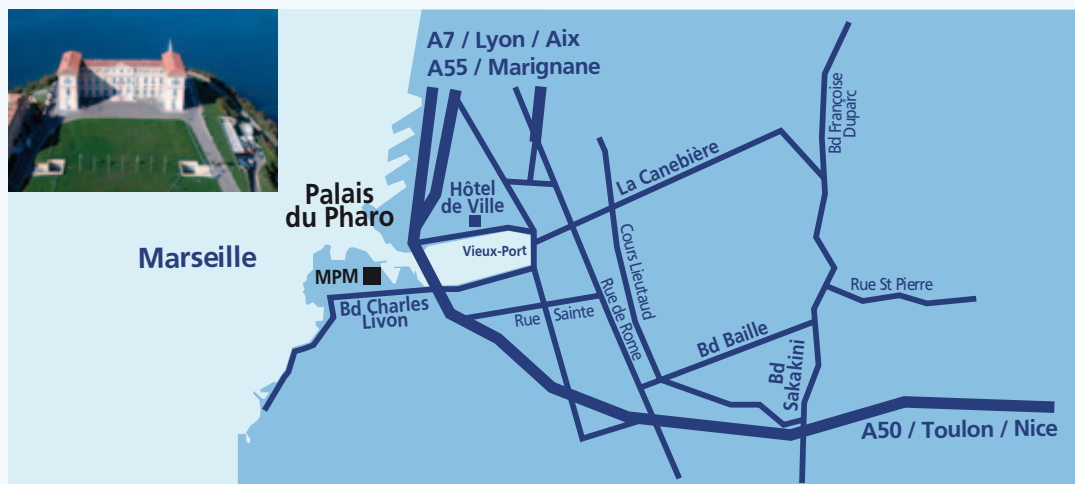
Soirée du congrès

- La soirée du congrès aura lieu le jeudi 10 novembre à partir de 20h15 au Palais du Pharo dans les Salons Eugénie et Frioul. (*sur inscription, nombre de places limitées*).

Moyens de transport

- Avion : Aéroport de Marseille Provence situé à 30 min du centre ville.
Paris (1h15), Lyon (0h50), Toulouse (0h50), Bordeaux (1h00), Lille (2h00).
- Train : Gare Saint-Charles, accès par TGV.
Paris (3h00), Lyon (1h40), Toulouse (3h25), Bordeaux (5h35), Lille (4h30), Genève (3h30), Bruxelles (5h20).
- Autoroute : A7 en venant du nord ; A55 en venant du littoral ; A50 en venant de l'est.

Accès au Palais du Pharo



Avis aux orateurs

- **Préparations des interventions** : salle de pré-projection au rez-de-chaussée près de l'accueil.
Le support des présentations devra être remis au technicien de la salle de pré-projection au minimum **1 heure avant la communication**.
- **Les transmissions des fichiers informatiques** vers les différentes salles où vous ferez votre présentation seront réalisées **via le réseau informatique**.
- **Une permanence technique** y est assurée le mardi 8 novembre de 16h à 19h, les 9, 10 et 11 novembre 2011 de 7h30 à 19h.
Il est recommandé pour les premières présentations du matin de les fournir la veille.
- Chaque orateur devra présenter **une diapositive faisant état de ses liens d'intérêts** tel qu'il les a déclarés au comité d'organisation du congrès de la SFSPM en 2011.
- **Les orateurs** des sessions plénières et ceux de l'enseignement de chirurgie seront **filmés en vidéo** pour une diffusion exclusive de leur intervention sur le site de la SFSPM.
- **Une autorisation de diffusion** de l'intervention des orateurs sur le site Internet de la SFSPM leur sera demandée.

E-Evaluation

• La Société Française de Sénologie et de Pathologie Mammaire a reçu l'agrément FMC.
Vous trouverez sur le site du Conseil National de FMC : www.cnfmc.fr toutes les informations concernant vos obligations de formation.

• **Méthodologie utilisée pour le congrès de Marseille 2011 :**

Grâce à l'enregistrement de votre badge réalisé à l'entrée du congrès vous serez crédité de 4 points de FMC par demi-journée de présence attestée.

Vous pouvez gagner **2 points supplémentaires de FMC si vous participez aux 2 étapes de l'e-évaluation** en répondant aux questions posées sur le site de la société **www.senologie.com**

Il s'agit d'évaluer la qualité pédagogique du congrès en vous soumettant les mêmes cas cliniques avant le congrès, lors du **pré-test ouvert du 27 octobre au 9 novembre**, et après le congrès au cours du **post-test du 12 novembre au 27 novembre**. (Le code d'accès aux tests est votre numéro d'inscription qui figure sur le mail de confirmation d'inscription au congrès).

Les réponses au pré-test, ainsi que les références bibliographiques seront données lors des sessions plénières et dans le livre du congrès. **Vous recevrez vos points de FMC à partir du 15 décembre, UNIQUEMENT par mail.**

N'oubliez pas de donner l'adresse électronique à laquelle vous sera adressé ce courrier.

Pour les retardataires, il est possible de répondre à l'e-évaluation en vous connectant sur le site de la SFSPM : **www.senologie.com** dans le Cyber espace mis à votre disposition au Palais du Pharo jusqu'au 9 novembre au soir.

Formation continue

- **Ce congrès entre dans le cadre de la FMC**
- **Pour une prise en charge n° 42 67 04367 67**

Convention à demander à Michèle Peter

SFSPM • 8 quai de l'III • 67400 Illkirch

Tél. : +33 (0) 6 31 24 27 59

Courriel : sfspm.michele.peter@free.fr

- **Attribution de points de FMC**

Agrément n° 100 199

> 4 points par demi-journée

Devenir membre de la Société Française de Sénologie et de Pathologie Mammaire



- Si vous souhaitez devenir membre, reportez-vous à la **rubrique « devenir membre »** sur le site **www.senologie.com**
- **Votre dossier complet doit être envoyé par courriel à : sfspm.laurencemetzenthin@yahoo.fr**
- Les membres de la SFSPM à jour de leur cotisation bénéficient d'un tarif préférentiel pour l'inscription aux Journées.

Contacts

Coordinatrice des Journées de la SFSPM > **Michèle Peter**

SFSPM • 8 quai de l'III • 67400 Illkirch

Tél. : +33 (0) 6 31 24 27 59

Courriel : sfspm.michele.peter@free.fr

Assistante de la SFSPM et des Journées > **Laurence Metzenthin**

Tél. : +33 (0) 6 07 81 84 01

Courriel : sfspm.laurencemetzenthin@yahoo.fr

Secrétariat Scientifique > **Solange Riban**

Arcades • Parc Mure • Bât. A • 16, Bd des Acieries • CS 90006 • 13395 Marseille Cedex 10

Tél. : +33 (0) 4 91 48 46 47

Courriel : b.seradour.sfspm@arcades-depistages.com

The banner features a dark blue circle on the left with the text '34 ans DE LA SOCIÉTÉ FRANÇAISE DE SÉNOLOGIE ET DE PATHOLOGIE MAMMAIRE'. The main title 'ACQUIS & LIMITES' is in large, bold, black letters. To the right, a pink circle contains '2012 DU 14 AU 16 NOVEMBRE PARIS CNIT'. Below the title, the 'COMITÉ D'ORGANISATION' lists: Alain Fouquet, Joseph Gligorov, Anne Compel, Jean-Marc Guinebreière, Jean-Yves Serar, Marc Spielmann, and Richard Villet. The 'CONTACT CONGRÈS SFSPM' lists: Michèle Peter, 8 Quai de l'III, 67400 Illkirch, Tel +33 (0)6 31 24 27 59, sfspm.michele.peter@free.fr. The 'PROGRAMME ET INFORMATIONS' section includes the SFSPM logo, www.senologie.com, and 'Formation médicale continue n° 42 67 04367 67'. The background has a pink and white abstract design.